



# **FRAIS DE SANTE COMPTE DE RESULTAT**

1er semestre 2023

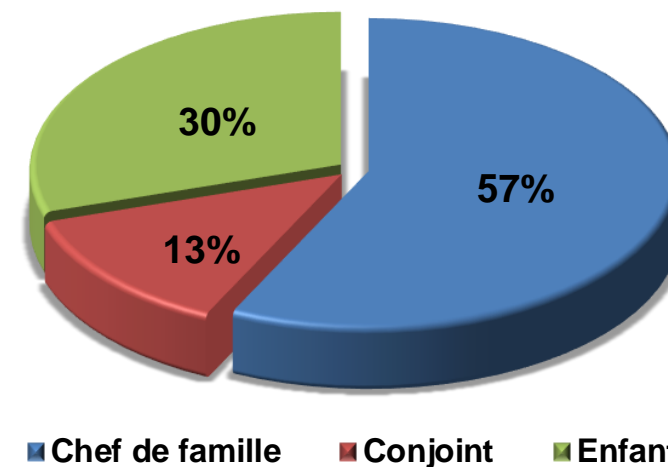
- ANALYSE DEMOGRAPHIQUE
- RAPPORT PRESTATIONS / COTISATIONS
- CONSOMMATION MEDICALE PAR FAMILLE D'ACTES
- TAUX DE COUVERTURE PAR FAMILLE D'ACTES
- REMBOURSEMENTS PAR TYPE DE BENEFICIAIRE
- ANALYSE DES POSTES OPTIQUE DENTAIRE HOSPITALISATION CONSULTATION

## EFFECTIFS CONSOLIDATION

Population 1er semestre 2023

Chef de famille	924
Conjoint	208
Enfant	484
<b>Total des ayants-droit</b>	<b>692</b>
Coefficient familial	1,75
<b>Total général des assurés</b>	<b>1 616</b>

## Part des bénéficiaires dans la population globale



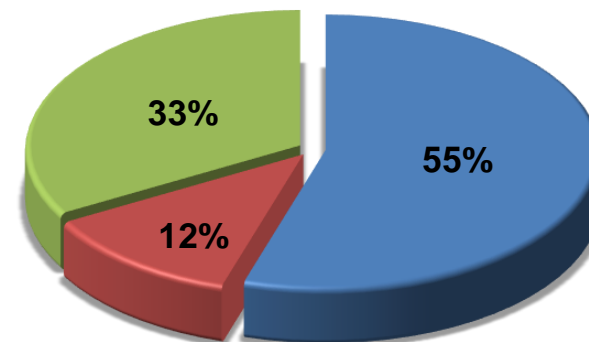
## EFFECTIFS ESSENTIELLE

Population

1er semestre 2023

Chef de famille	297
Conjoint	65
Enfant	180
<b>Total des ayants-droit</b>	<b>245</b>
Coefficient familial	1,82
<b>Total général des assurés</b>	<b>542</b>
Moyenne âge agent	44

## Part des bénéficiaires dans la population globale



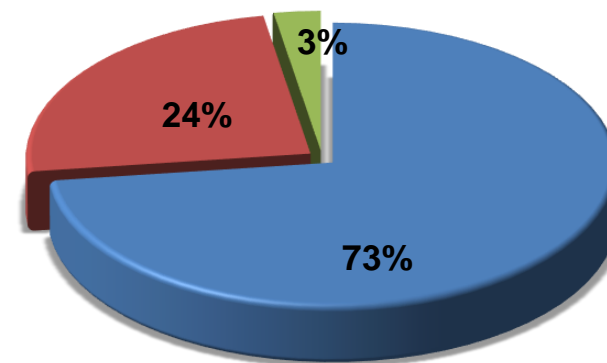
■ Chef de famille ■ Conjoint ■ Enfant

## EFFECTIFS LOI EVIN ESSENTIELLE

Population 1er semestre 2023

Chef de famille	27
Conjoint	9
Enfant	1
<b>Total des ayants-droit</b>	<b>10</b>
Coefficient familial	1,37
<b>Total général des assurés</b>	<b>37</b>
Moyenne âge agent	65

## Part des bénéficiaires dans la population globale



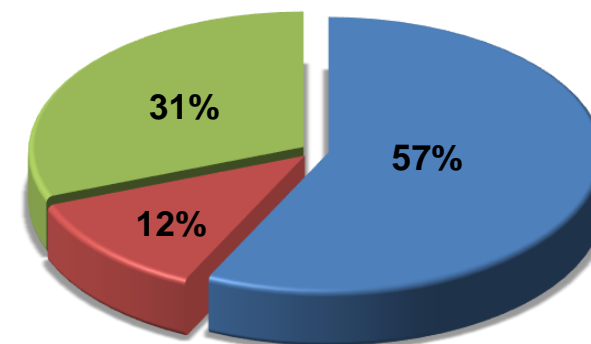
■ Chef de famille ■ Conjoint ■ Enfant

## EFFECTIFS OPTIMALE

Population 1er semestre 2023

Chef de famille	435
Conjoint	91
Enfant	235
<b>Total des ayants-droit</b>	<b>326</b>
Coefficient familial	1,75
<b>Total général des assurés</b>	<b>761</b>
Moyenne âge agent	47

## Part des bénéficiaires dans la population globale



■ Chef de famille ■ Conjoint ■ Enfant

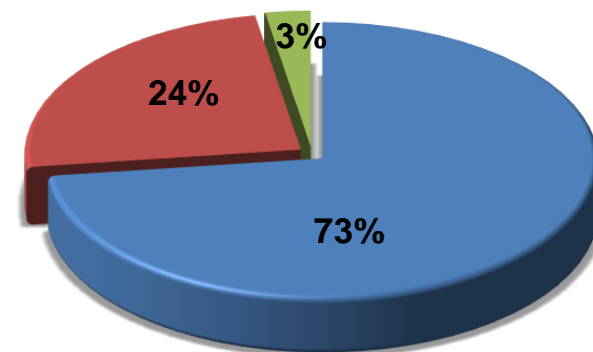
## EFFECTIFS LOI EVIN OPTIMALE

Population

1er semestre 2023

Chef de famille	27
Conjoint	9
Enfant	1
<b>Total des ayants-droit</b>	<b>10</b>
Coefficient familial	1,37
<b>Total général des assurés</b>	<b>37</b>
Moyenne âge agent	68

## Part des bénéficiaires dans la population globale



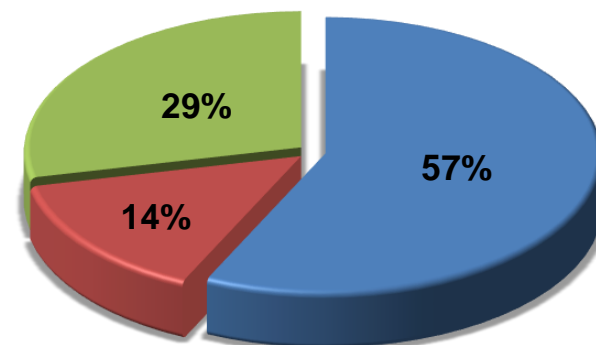
■ Chef de famille ■ Conjoint ■ Enfant

## EFFECTIFS SURCO

Population 1er semestre 2023

Chef de famille	134
Conjoint	34
Enfant	67
<b>Total des ayants-droit</b>	<b>101</b>
Coefficient familial	1,75
<b>Total général des assurés</b>	<b>235</b>
Moyenne âge agent	49

## Part des bénéficiaires dans la population globale



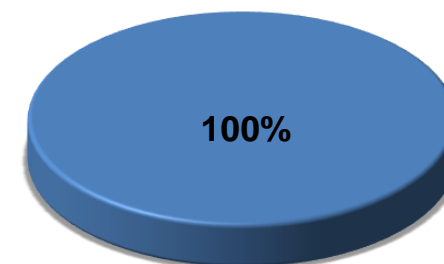
■ Chef de famille ■ Conjoint ■ Enfant



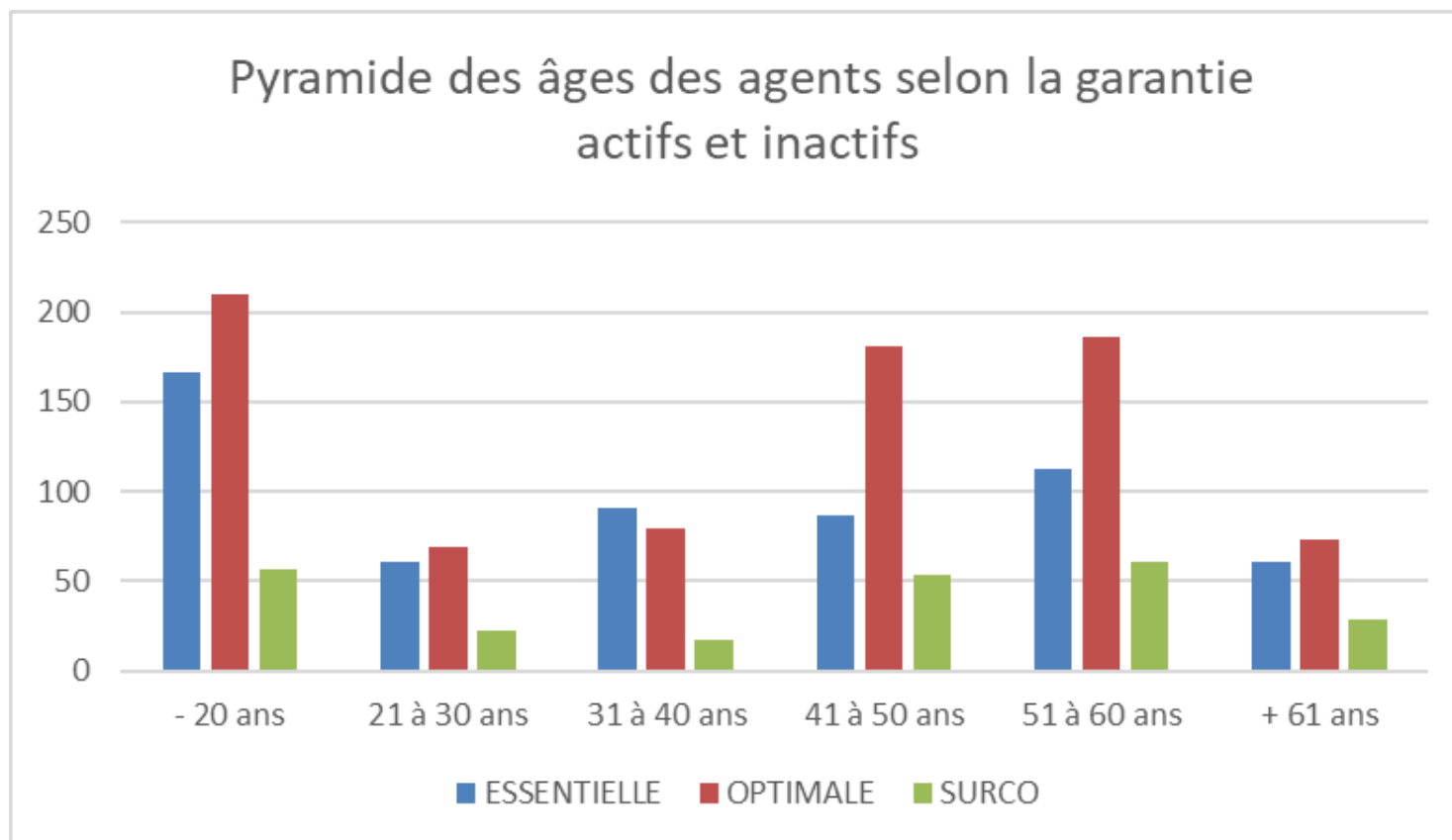
## EFFECTIFS LOI EVIN SURCO

Population	1er semestre 2023
Chef de famille	4
Total des ayants-droit	0
Coefficient familial	1,00
<b>Total général des assurés</b>	<b>4</b>
Moyenne âge agent	70

### Part des bénéficiaires dans la population globale



■ Chef de famille



	RAPPORT COTISATIONS/PRESTATIONS
	TOTAL
PRIMES NETTES (1)	375 549,03 €
PRESTATIONS	415 339,65 €
<i>Comptes arrêtés au 31 août 2023</i>	405 209,41 €
<i>PROVISIONS (2)</i>	10 130,24 €

<b>S/P</b>	<b>111%</b>
crédit/débit	<b>39 790,62 €</b>

(1) Primes nettes de CMU, TAXE et chargements contractuels : 10,3%

(2) Prestations restant à régler au titre de l'exercice ; les prestations non réglées sont estimées à 2,5% au jour de l'arrêt des comptes.

## RAPPORT PRESTATIONS/COTISATIONS PAR COLLEGE

	ESSENTIELLE	OPTIMALE	SURCO	TOTAL
PRIMES NETTES (1)	99 058,44 €	235 066,95 €	6 751,97 €	340 877,36 €
PRESTATIONS	109 600,21 €	274 133,33 €	190,79 €	383 924,33 €
<i>Comptes arrêtés au 31 août 2023</i>	106 927,03 €	267 447,15 €	186,14 €	374 560,32 €
PROVISIONS (2)	2 673,18 €	6 686,18 €	4,65 €	9 364,01 €

S/P	111%	117%	3%	113%
crédit/débit	-10 541,77 €	-39 066,38 €	6 561,18 €	-43 046,97 €

(1) Primes nettes de CMU, TAXE et chargements contractuels : 10,3%

(2) Prestations restant à régler au titre de l'exercice ; les prestations non réglées sont estimées à 2,5% au jour de l'arrêt des comptes.

## RAPPORT PRESTATIONS/COTISATIONS PAR COLLEGE

	LOI EVIN ESSENTIELLE	LOI EVIN OPTIMALE	LOI EVIN SURCO	TOTAL
PRIMES NETTES (1)	15 647,49 €	18 778,27 €	245,91 €	34 671,67 €
PRESTATIONS	14 668,54 €	16 746,78 €	0,00 €	31 415,32 €
<i>Comptes arrêtés au 31 août 2023</i>	14 310,77 €	16 338,32 €	0,00 €	30 649,09 €
PROVISIONS (2)	357,77 €	408,46 €	0,00 €	766,23 €

S/P	94%	89%	0%	91%
crédit/débit	978,95 €	2 031,49 €	245,91 €	3 256,35 €

(1) Primes nettes de CMU, TAXE et chargements contractuels : 10,3%

(2) Prestations restant à régler au titre de l'exercice ; les prestations non réglées sont estimées à 2,5% au jour de l'arrêt des comptes.



# REGIME FRAIS DE SANTE CONSOLIDE

1er semestre 2023



---

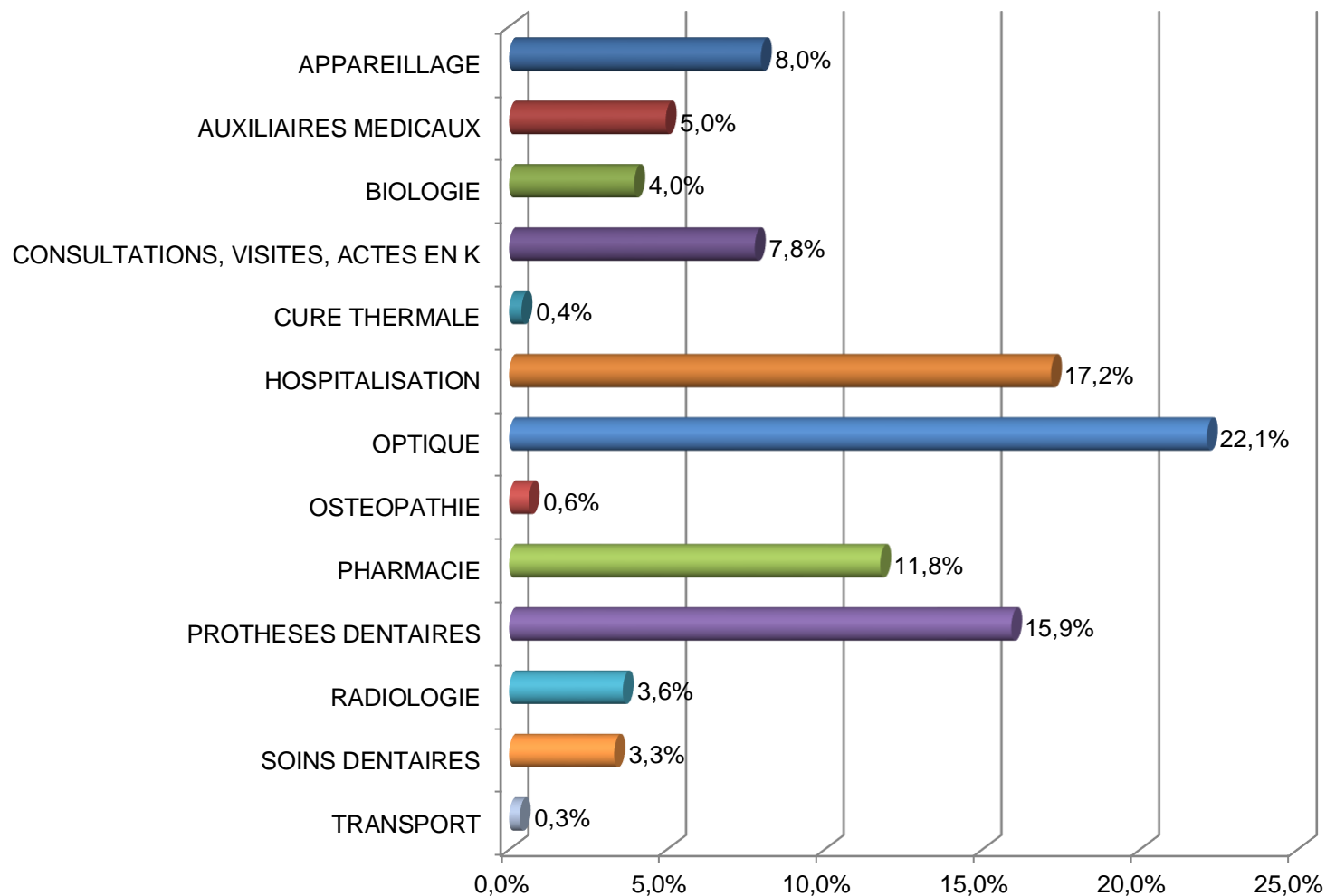
kx-courtage

PRÉVOYANCE SANTÉ RETRAITE DÉPENDANCE

# CONSOMMATION MEDICALE PAR FAMILLE D'ACTES

Famille d'acte	Frais réels	Sécurité Sociale	Autre mutuelle	Remboursement Mutuelle	dont Base	surco	Reste à charge
APPAREILLAGE	61 510 €	24 514 €	0 €	32 347 €	32 347 €	0 €	4 648 €
AUXILIAIRES MEDICAUX	50 716 €	30 597 €	0 €	20 118 €	20 118 €	0 €	0 €
BIOLOGIE	43 011 €	26 938 €	0 €	16 073 €	16 073 €	0 €	0 €
CONSULTATIONS, VISITES, ACTES EN K	98 021 €	63 834 €	0 €	31 568 €	31 376 €	192 €	2 619 €
CURE THERMALE	3 311 €	1 729 €	0 €	1 582 €	1 582 €	0 €	0 €
HOSPITALISATION	184 732 €	110 991 €	0 €	69 636 €	68 902 €	734 €	4 106 €
OPTIQUE	110 768 €	78 €	0 €	89 667 €	89 667 €	0 €	21 024 €
OSTEOPATHIE	7 481 €	0 €	0 €	2 520 €	2 520 €	0 €	4 961 €
PHARMACIE	127 220 €	79 407 €	0 €	47 691 €	47 691 €	0 €	123 €
PROTHESES DENTAIRES	107 976 €	21 210 €	0 €	64 531 €	64 531 €	0 €	22 236 €
RADIOLOGIE	44 403 €	29 622 €	0 €	14 608 €	14 590 €	18 €	174 €
SOINS DENTAIRES	42 731 €	28 965 €	0 €	13 505 €	13 505 €	0 €	261 €
TRANSPORT	6 690 €	5 326 €	0 €	1 364 €	1 364 €	0 €	0 €
<b>ENSEMBLE DES ACTES</b>	<b>888 569 €</b>	<b>423 209 €</b>	<b>0 €</b>	<b>405 209 €</b>	<b>404 266 €</b>	<b>943 €</b>	<b>60 151 €</b>

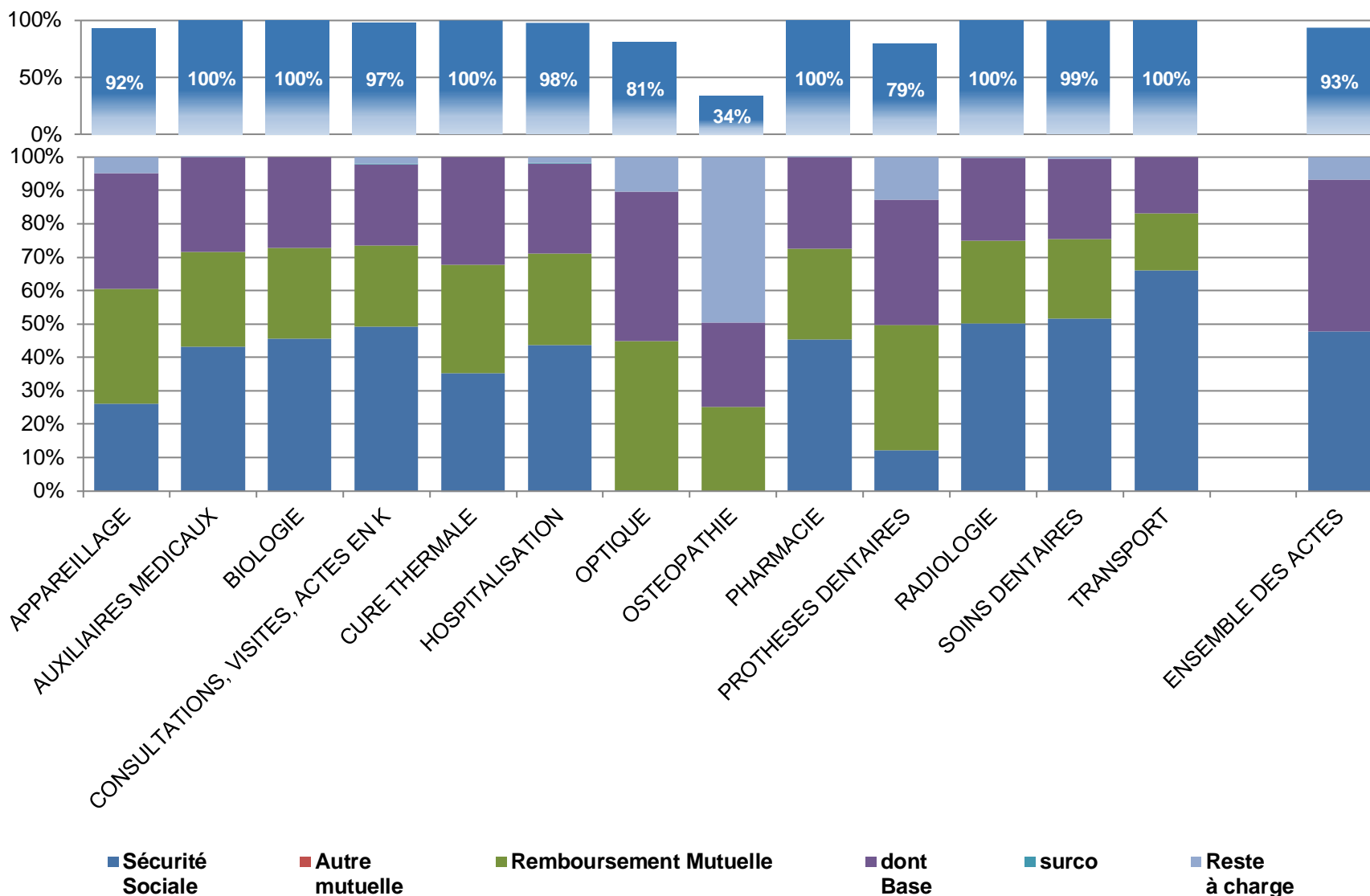
## REPARTITION DE LA CONSOMMATION CONSOLIDATION





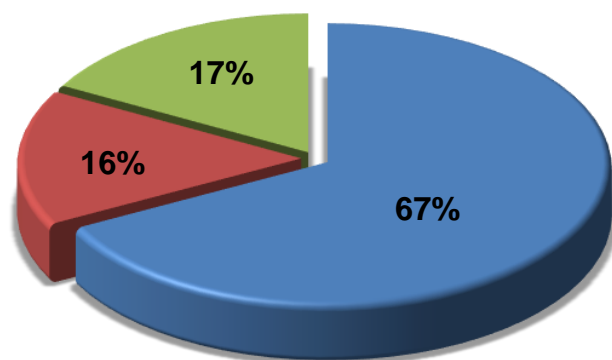
# TAUX DE COUVERTURE PAR FAMILLE D'ACTES

Taux de couverture global par famille d'actes CONSOLIDATION



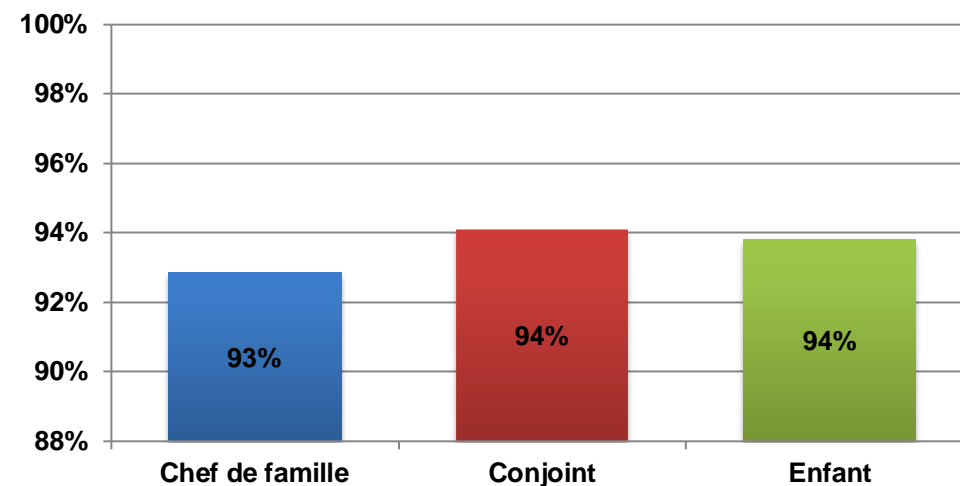
# REMBOURSEMENTS PAR TYPE DE BENEFICIAIRE

Bénéficiaires CONSOLIDATION	Frais réels	Remboursement Mutuelle	Reste à charge
Chef de famille	592 283 €	272 730 €	42 215 €
Conjoint	134 938 €	63 273 €	7 958 €
Enfant	161 347 €	69 207 €	9 978 €
<b>Total général</b>	<b>888 569 €</b>	<b>405 209 €</b>	<b>60 151 €</b>



■ Chef de famille    ■ Conjoint    ■ Enfant

Taux de couverture moyen par type de Bénéficiaire





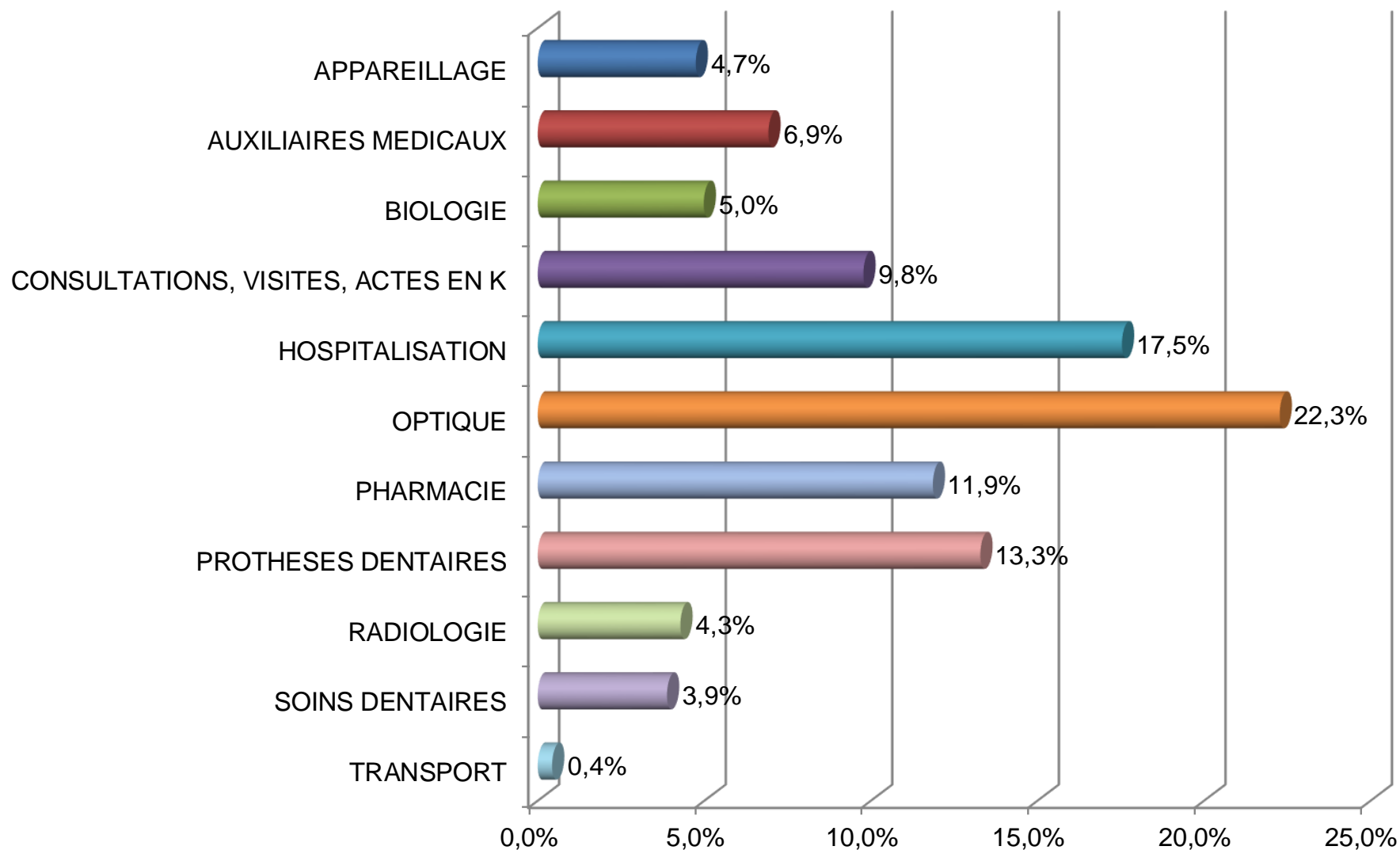
**REGIME FRAIS DE SANTE  
ESSENTIELLE**  
1er semestre 2023



# CONSOMMATION MEDICALE PAR FAMILLE D'ACTES

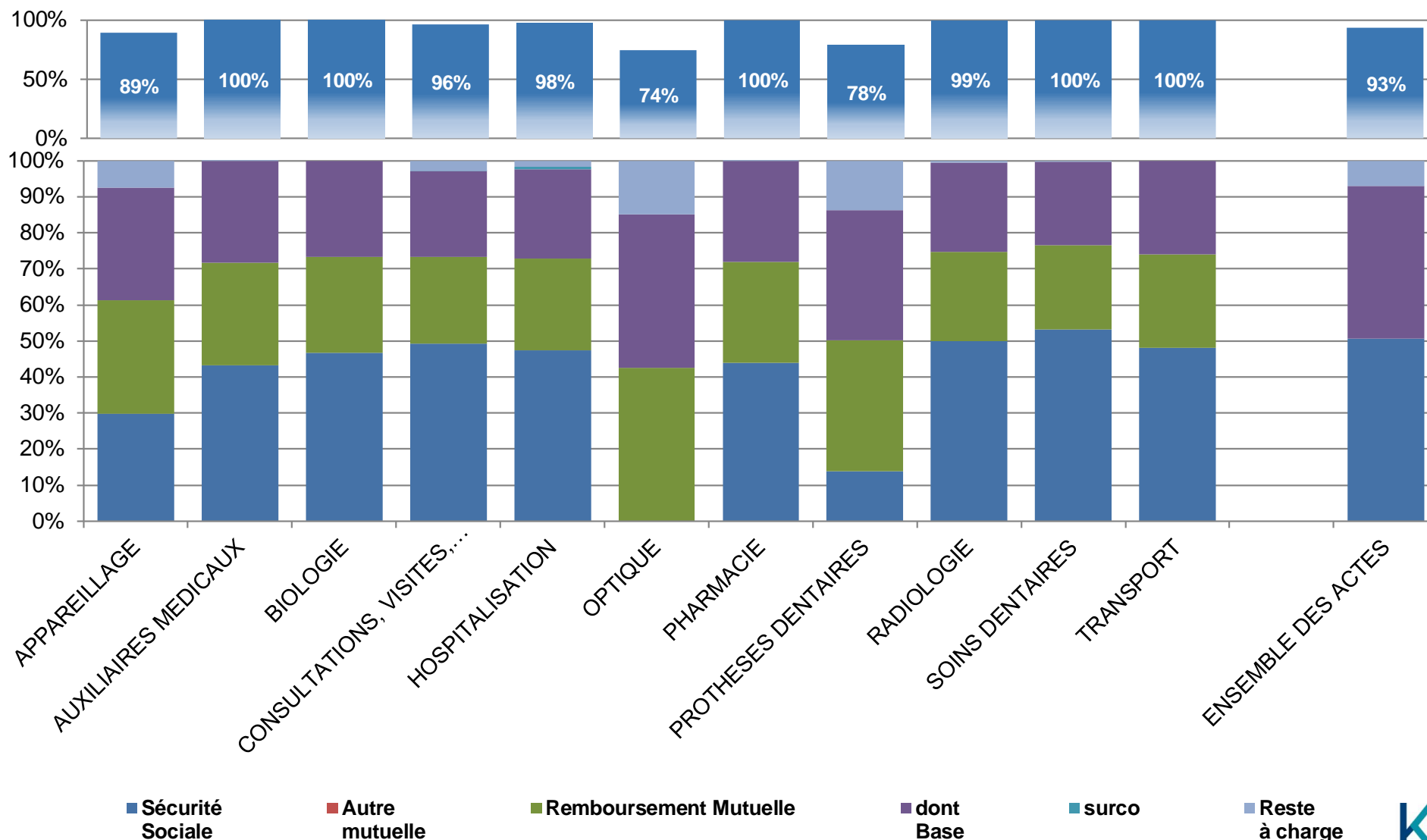
Famille d'acte	Frais réels	Sécurité Sociale	Autre mutuelle	Remboursement Mutuelle	dont Base	surco	Reste à charge
APPAREILLAGE	11 055 €	4 795 €	0 €	5 075 €	5 075 €	0 €	1 186 €
AUXILIAIRES MEDICAUX	18 700 €	11 295 €	0 €	7 405 €	7 405 €	0 €	0 €
BIOLOGIE	14 719 €	9 388 €	0 €	5 331 €	5 331 €	0 €	0 €
CONSULTATIONS, VISITES, ACTES EN K	33 091 €	21 440 €	0 €	10 455 €	10 390 €	65 €	1 195 €
HOSPITALISATION	54 869 €	34 887 €	0 €	18 755 €	18 329 €	425 €	1 227 €
OPTIQUE	32 074 €	7 €	0 €	23 818 €	23 818 €	0 €	8 250 €
PHARMACIE	32 641 €	19 945 €	0 €	12 684 €	12 684 €	0 €	11 €
PROTHESES DENTAIRES	25 090 €	5 471 €	0 €	14 209 €	14 209 €	0 €	5 410 €
RADIOLOGIE	13 909 €	9 231 €	0 €	4 580 €	4 580 €	0 €	98 €
SOINS DENTAIRES	13 640 €	9 452 €	0 €	4 151 €	4 151 €	0 €	36 €
TRANSPORT	1 324 €	861 €	0 €	463 €	463 €	0 €	0 €
<b>ENSEMBLE DES ACTES</b>	<b>251 112 €</b>	<b>126 773 €</b>	<b>0 €</b>	<b>106 927 €</b>	<b>106 436 €</b>	<b>491 €</b>	<b>17 413 €</b>

## REPARTITION DE LA CONSOMMATION ESSENTIELLE



# TAUX DE COUVERTURE PAR FAMILLE D'ACTES

Taux de couverture global par famille d'actes ESSENTIELLE

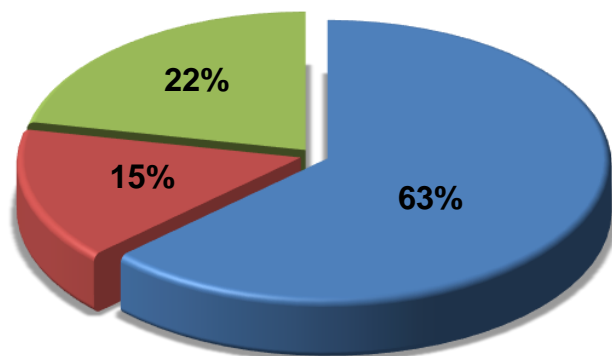


# REMBOURSEMENTS PAR TYPE DE BENEFICIAIRE

Bénéficiaires ESSENTIELLE	Frais réels	Remboursement Mutuelle	Reste à charge
------------------------------	-------------	---------------------------	-------------------

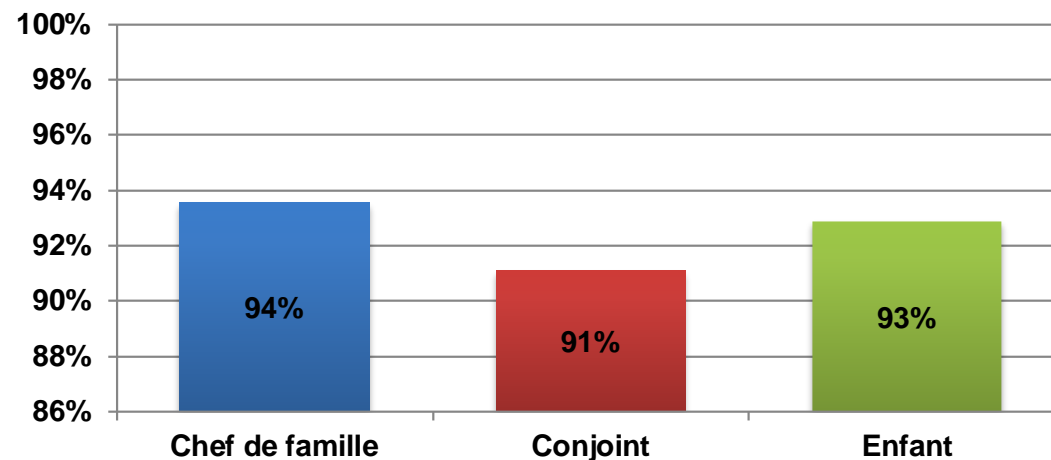
Chef de famille	160 029 €	67 317 €	10 345 €
Conjoint	31 917 €	16 330 €	2 842 €
Enfant	59 166 €	23 280 €	4 226 €

<b>Total général</b>	<b>251 112 €</b>	<b>106 927 €</b>	<b>17 413 €</b>
----------------------	------------------	------------------	-----------------



■ Chef de famille    ■ Conjoint    ■ Enfant

Taux de couverture moyen par type de Bénéficiaire





**REGIME FRAIS DE SANTE  
ESSENTIELLE LOI EVIN**  
1er semestre 2023

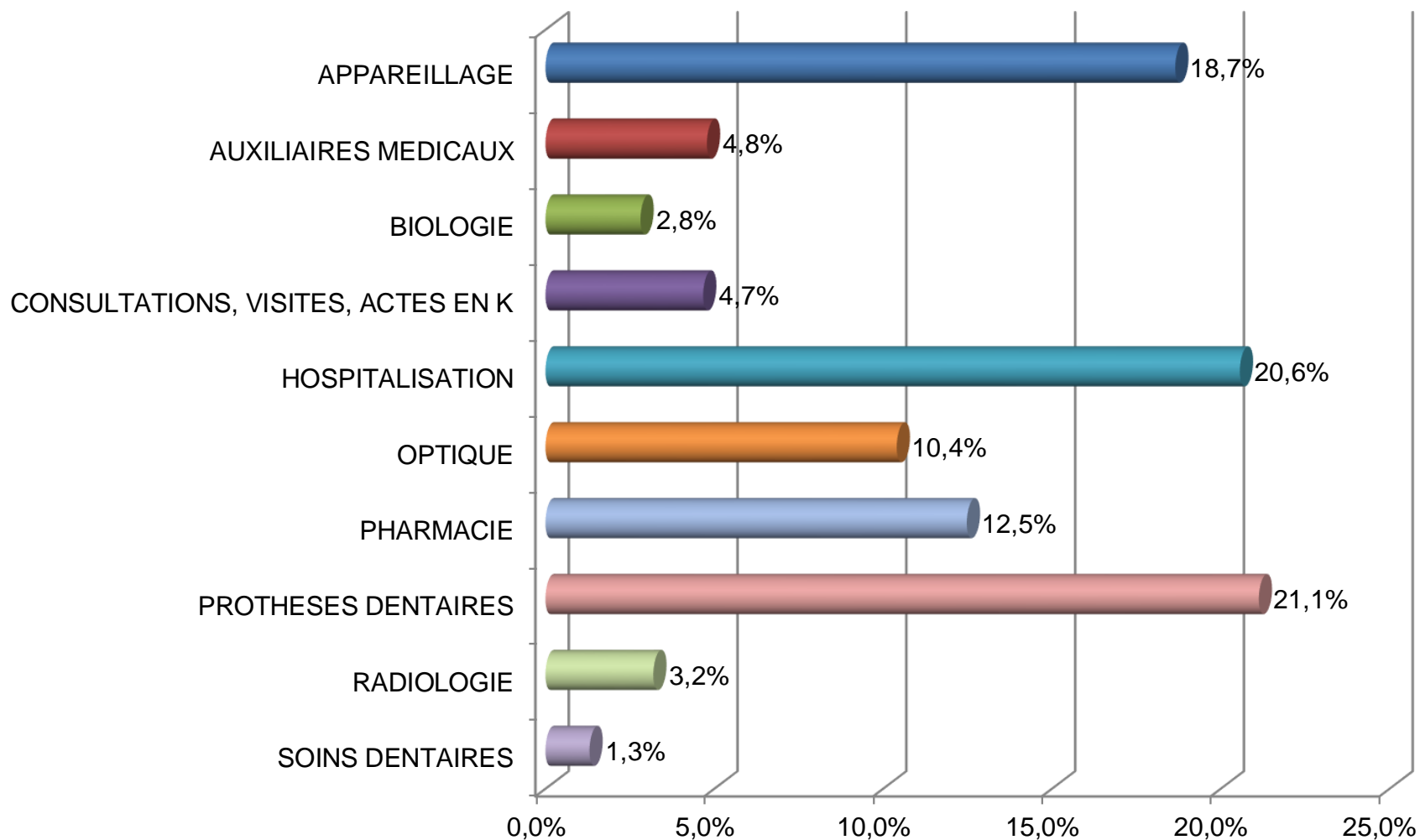




# CONSOMMATION MEDICALE PAR FAMILLE D'ACTES

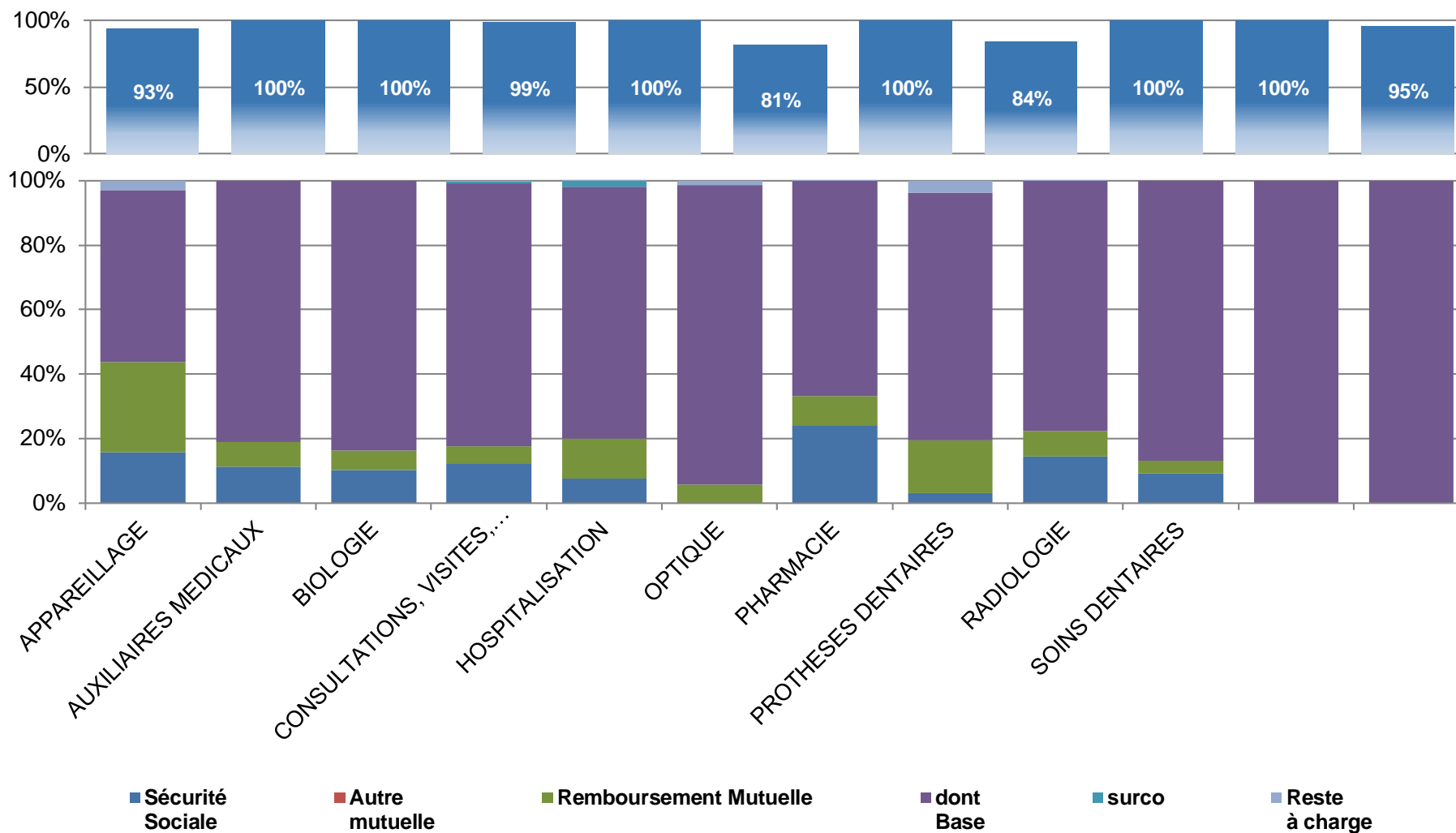
Famille d'acte	Frais réels	Sécurité Sociale	Autre mutuelle	Remboursement Mutuelle	dont Base	surco	Reste à charge
APPAREILLAGE	4 466 €	1 506 €	0 €	2 670 €	2 670 €	0 €	290 €
AUXILIAIRES MEDICAUX	1 718 €	1 033 €	0 €	684 €	684 €	0 €	0 €
BIOLOGIE	1 047 €	644 €	0 €	403 €	403 €	0 €	0 €
CONSULTATIONS, VISITES, ACTES EN K	2 261 €	1 566 €	0 €	668 €	668 €	0 €	26 €
HOSPITALISATION	4 726 €	1 773 €	0 €	2 943 €	2 943 €	0 €	10 €
OPTIQUE	1 832 €	0 €	0 €	1 489 €	1 489 €	0 €	343 €
PHARMACIE	6 318 €	4 528 €	0 €	1 786 €	1 786 €	0 €	3 €
PROTHESES DENTAIRES	4 256 €	561 €	0 €	3 024 €	3 024 €	0 €	671 €
RADIOLOGIE	1 315 €	857 €	0 €	457 €	457 €	0 €	0 €
SOINS DENTAIRES	622 €	435 €	0 €	187 €	187 €	0 €	0 €
<b>ENSEMBLE DES ACTES</b>	<b>28 561 €</b>	<b>12 905 €</b>	<b>0 €</b>	<b>14 311 €</b>	<b>14 311 €</b>	<b>0 €</b>	<b>1 345 €</b>

## REPARTITION DE LA CONSOMMATION LOI EVIN ESSENTIELLE



# TAUX DE COUVERTURE PAR FAMILLE D'ACTES

Taux de couverture global par famille d'actes LOI EVIN ESSENTIELLE



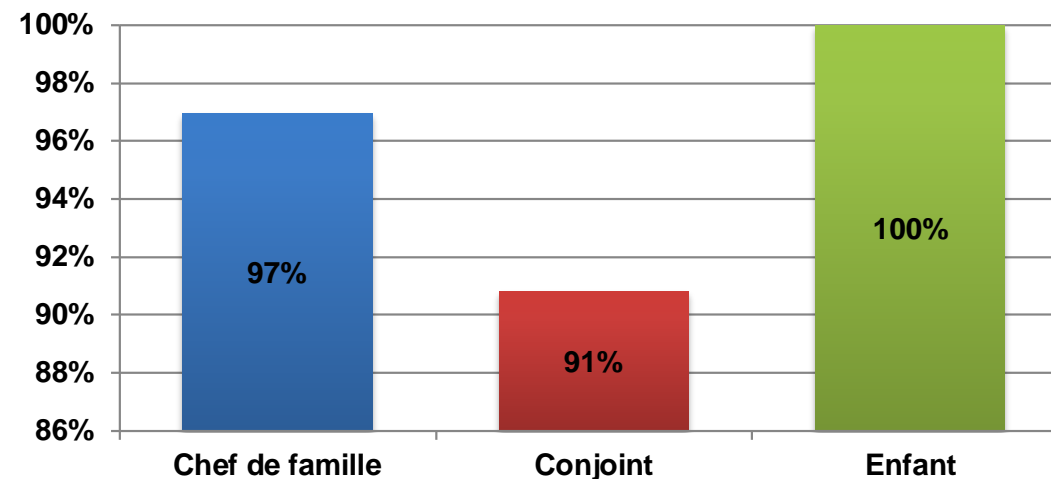
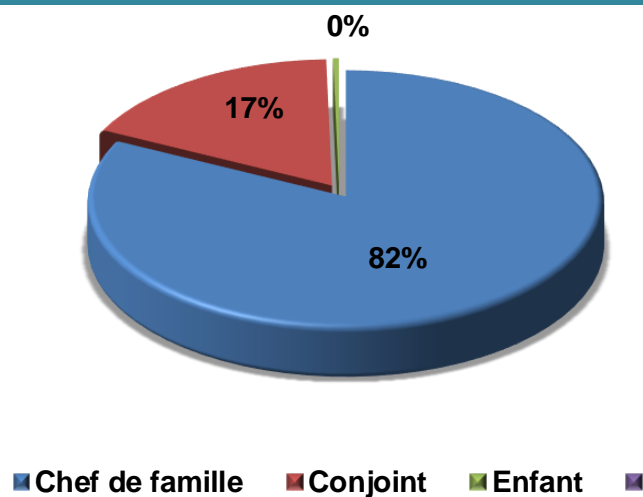
# REMBOURSEMENTS PAR TYPE DE BENEFICIAIRE

Bénéficiaires LOI EVIN ESSENTIELLE	Frais réels	Remboursement Mutuelle	Reste à charge
--	-------------	---------------------------	-------------------

Chef de famille	20 577 €	11 762 €	628 €
Conjoint	7 809 €	2 497 €	717 €
Enfant	174 €	53 €	0 €

<b>Total général</b>	<b>28 561 €</b>	<b>14 311 €</b>	<b>1 345 €</b>
----------------------	-----------------	-----------------	----------------

Taux de couverture moyen par type de Bénéficiaire





**REGIME FRAIS DE SANTE  
OPTIMALE**

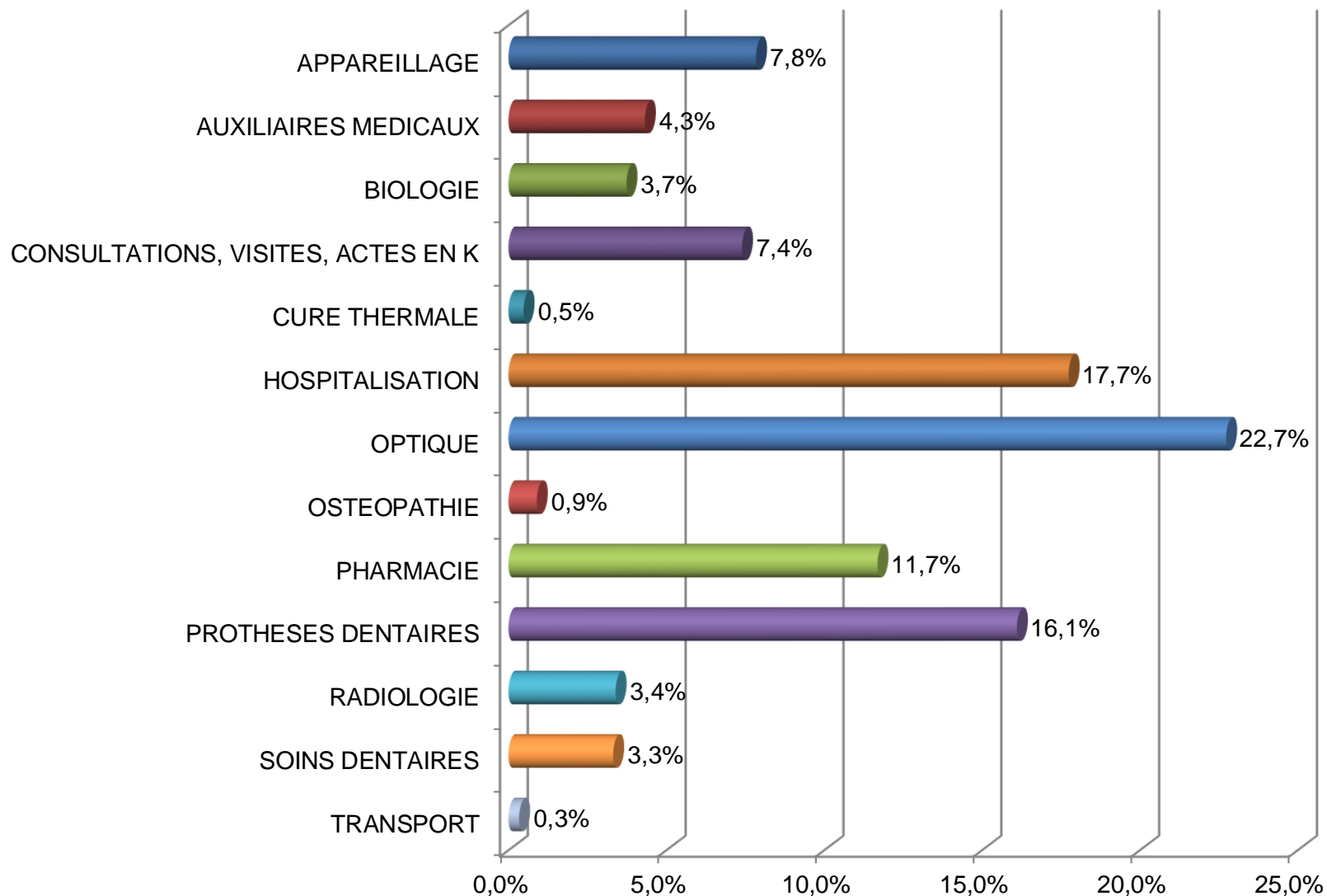
1er semestre 2023



# CONSOMMATION MEDICALE PAR FAMILLE D'ACTES

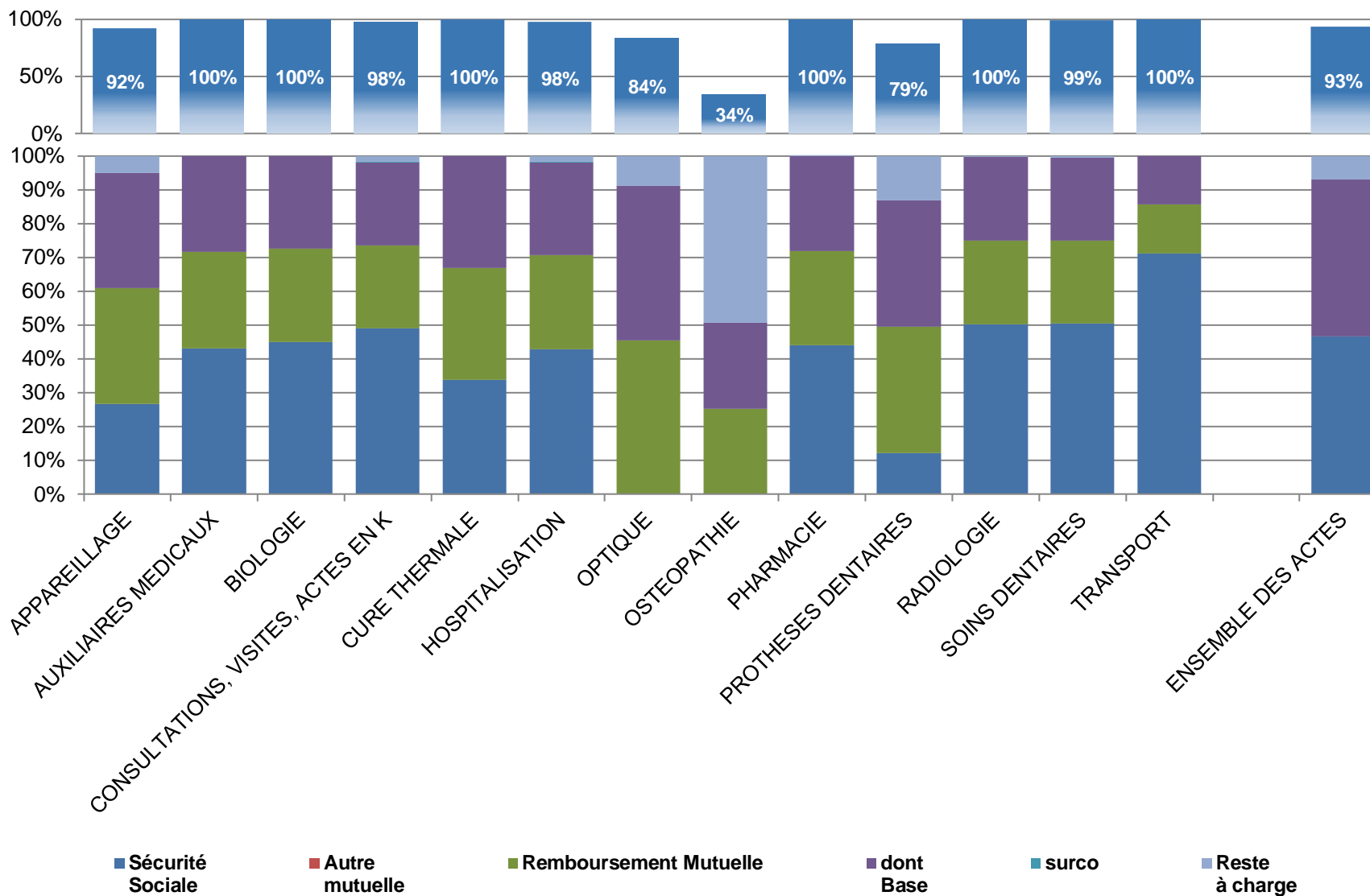
Famille d'acte	Frais réels	Sécurité Sociale	Autre mutuelle	Remboursement Mutuelle	dont Base	surco	Reste à charge
APPAREILLAGE	40 668 €	16 537 €	0 €	20 974 €	20 974 €	0 €	3 156 €
AUXILIAIRES MEDICAUX	29 111 €	17 554 €	0 €	11 557 €	11 557 €	0 €	0 €
BIOLOGIE	26 362 €	16 365 €	0 €	9 997 €	9 997 €	0 €	0 €
CONSULTATIONS, VISITES, ACTES EN K	60 609 €	39 423 €	0 €	19 788 €	19 674 €	114 €	1 398 €
CURE THERMALE	2 589 €	1 311 €	0 €	1 278 €	1 278 €	0 €	0 €
HOSPITALISATION	124 044 €	73 714 €	0 €	47 461 €	47 153 €	308 €	2 869 €
OPTIQUE	72 809 €	70 €	0 €	60 803 €	60 803 €	0 €	11 937 €
OSTEOPATHIE	7 076 €	0 €	0 €	2 400 €	2 400 €	0 €	4 676 €
PHARMACIE	80 563 €	49 201 €	0 €	31 265 €	31 265 €	0 €	98 €
PROTHESES DENTAIRES	72 309 €	14 026 €	0 €	43 077 €	43 077 €	0 €	15 206 €
RADIOLOGIE	27 565 €	18 413 €	0 €	9 076 €	9 058 €	18 €	76 €
SOINS DENTAIRES	27 484 €	18 387 €	0 €	8 872 €	8 872 €	0 €	225 €
TRANSPORT	5 365 €	4 465 €	0 €	900 €	900 €	0 €	0 €
<b>ENSEMBLE DES ACTES</b>	<b>576 555 €</b>	<b>269 468 €</b>	<b>0 €</b>	<b>267 447 €</b>	<b>267 008 €</b>	<b>440 €</b>	<b>39 640 €</b>

## REPARTITION DE LA CONSOMMATION OPTIMALE



# TAUX DE COUVERTURE PAR FAMILLE D'ACTES

Taux de couverture global par famille d'actes OPTIMALE

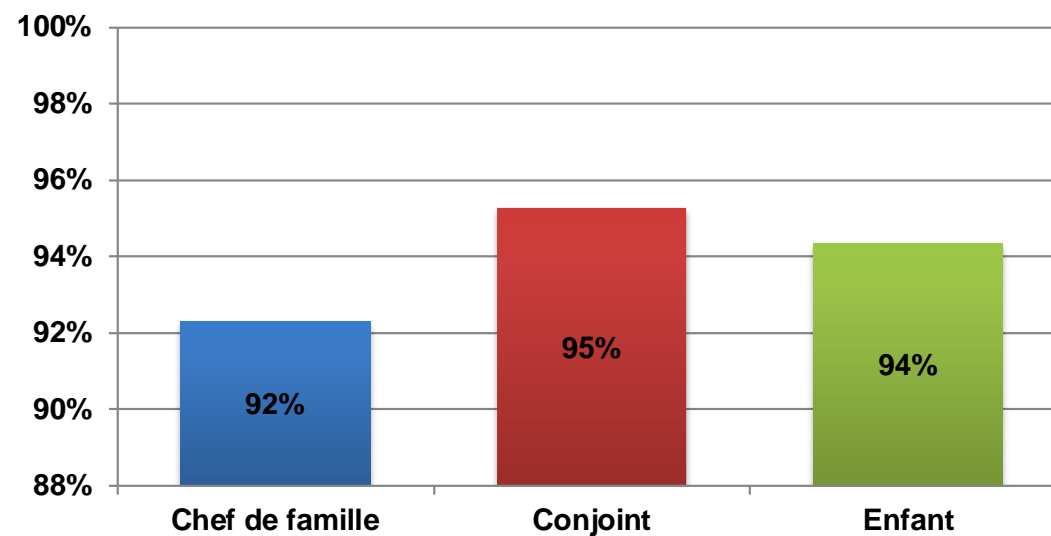
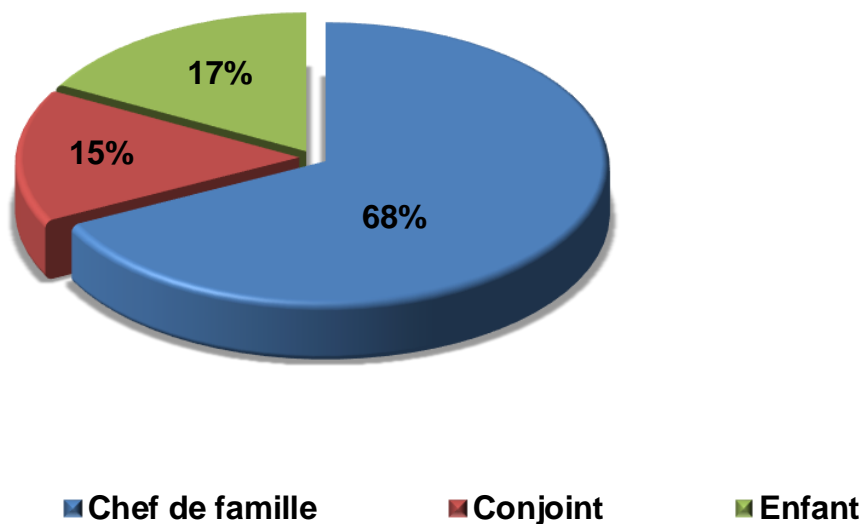




# REMBOURSEMENTS PAR TYPE DE BENEFICIAIRE

Bénéficiaires OPTIMALE	Frais réels	Remboursement Mutuelle	Reste à charge
<b>Chef de famille</b>	387 212 €	180 703 €	29 741 €
<b>Conjoint</b>	87 601 €	40 976 €	4 147 €
<b>Enfant</b>	101 742 €	45 769 €	5 752 €
<b>Total général</b>	<b>576 555 €</b>	<b>267 447 €</b>	<b>39 640 €</b>

Taux de couverture moyen par type de Bénéficiaire





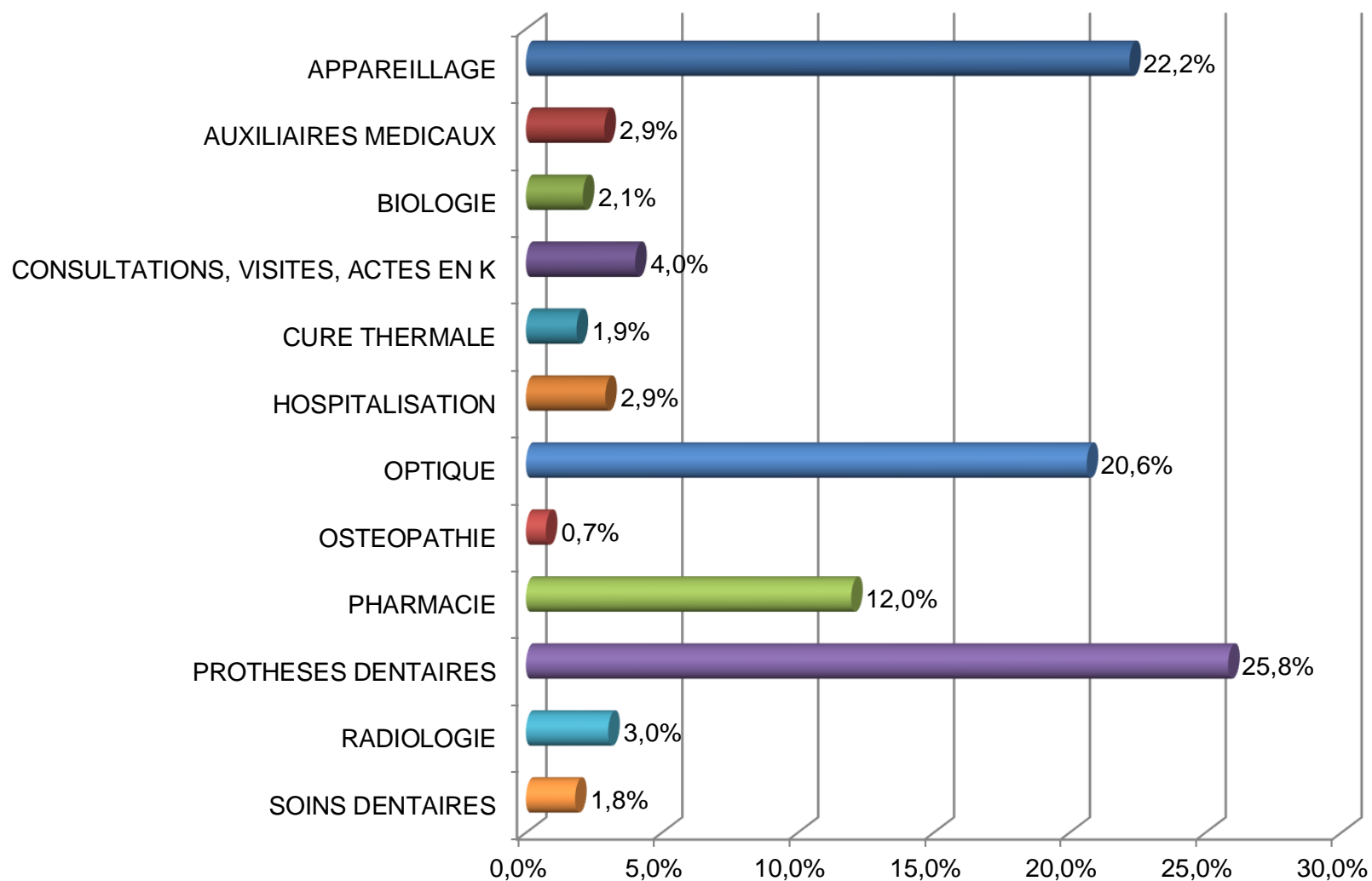
**REGIME FRAIS DE SANTE  
LOI EVIN OPTIMALE**  
1er semestre 2023



# CONSOMMATION MEDICALE PAR FAMILLE D'ACTES

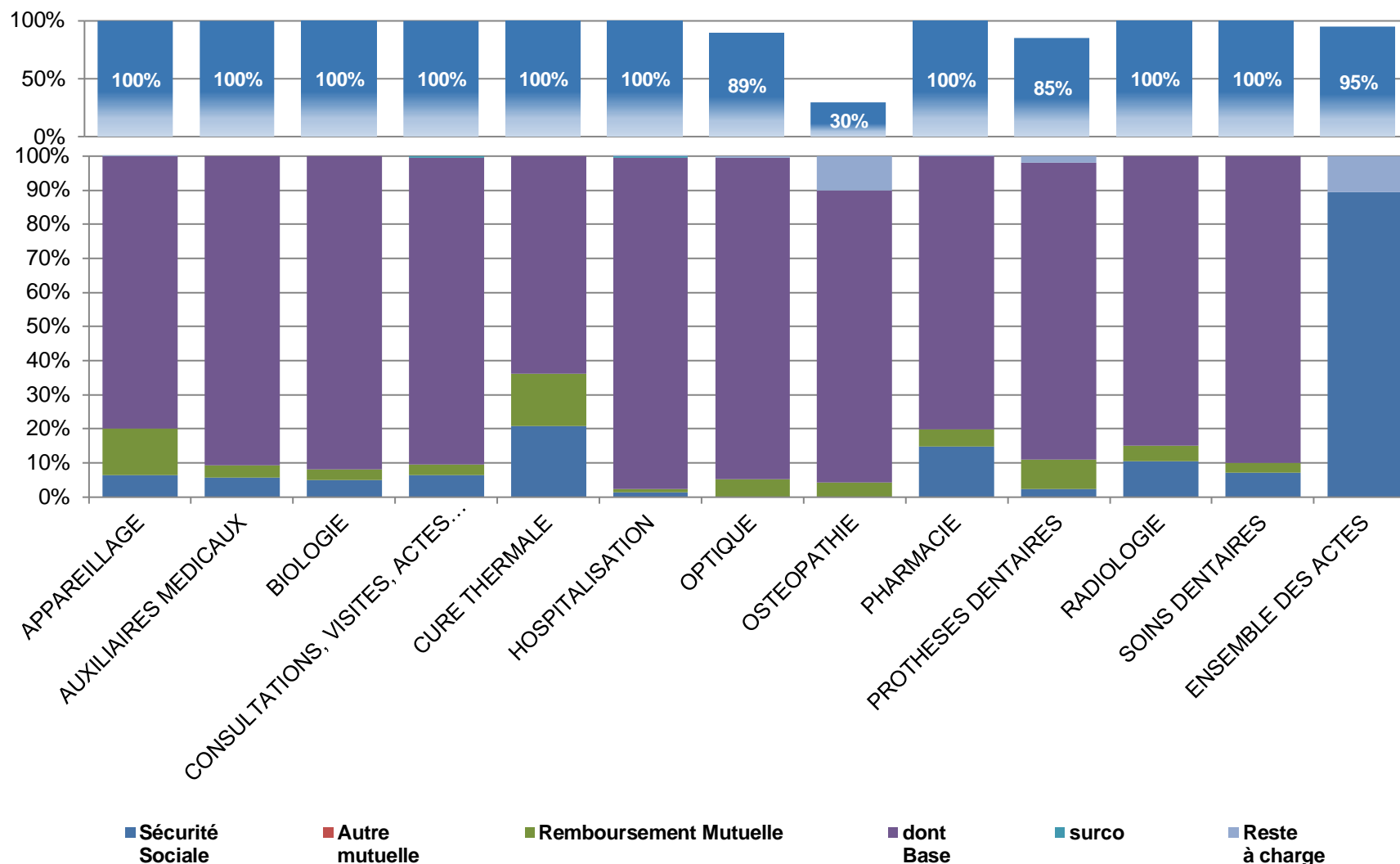
Famille d'acte	Frais réels	Sécurité Sociale	Autre mutuelle	Remboursement Mutuelle	dont Base	surco	Reste à charge
APPAREILLAGE	5 321 €	1 677 €	0 €	3 628 €	3 628 €	0 €	16 €
AUXILIAIRES MEDICAUX	1 186 €	714 €	0 €	472 €	472 €	0 €	0 €
BIOLOGIE	883 €	541 €	0 €	342 €	342 €	0 €	0 €
CONSULTATIONS, VISITES, ACTES EN K	2 061 €	1 404 €	0 €	657 €	644 €	13 €	0 €
CURE THERMALE	722 €	418 €	0 €	304 €	304 €	0 €	0 €
HOSPITALISATION	1 093 €	616 €	0 €	477 €	477 €	0 €	0 €
OPTIQUE	3 771 €	1 €	0 €	3 371 €	3 371 €	0 €	399 €
OSTEOPATHIE	405 €	0 €	0 €	120 €	120 €	0 €	285 €
PHARMACIE	7 698 €	5 732 €	0 €	1 956 €	1 956 €	0 €	10 €
PROTHESES DENTAIRES	6 321 €	1 152 €	0 €	4 221 €	4 221 €	0 €	948 €
RADIOLOGIE	1 614 €	1 120 €	0 €	495 €	495 €	0 €	0 €
SOINS DENTAIRES	985 €	690 €	0 €	296 €	296 €	0 €	0 €
<b>ENSEMBLE DES ACTES</b>	<b>32 060 €</b>	<b>14 063 €</b>	<b>0 €</b>	<b>16 338 €</b>	<b>16 325 €</b>	<b>13 €</b>	<b>1 658 €</b>

## REPARTITION DE LA CONSOMMATION LOI EVIN OPTIMALE



# TAUX DE COUVERTURE PAR FAMILLE D'ACTES

Taux de couverture global par famille d'actes LOI EVIN OPTIMALE



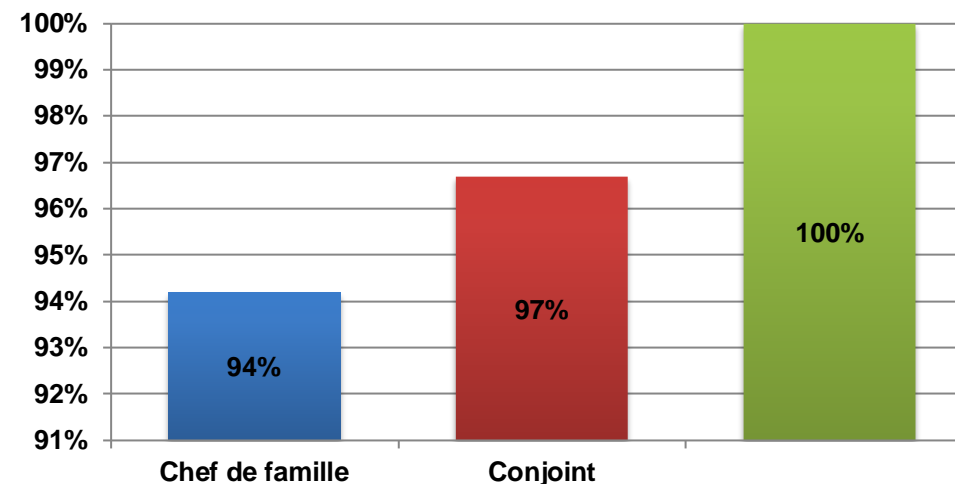
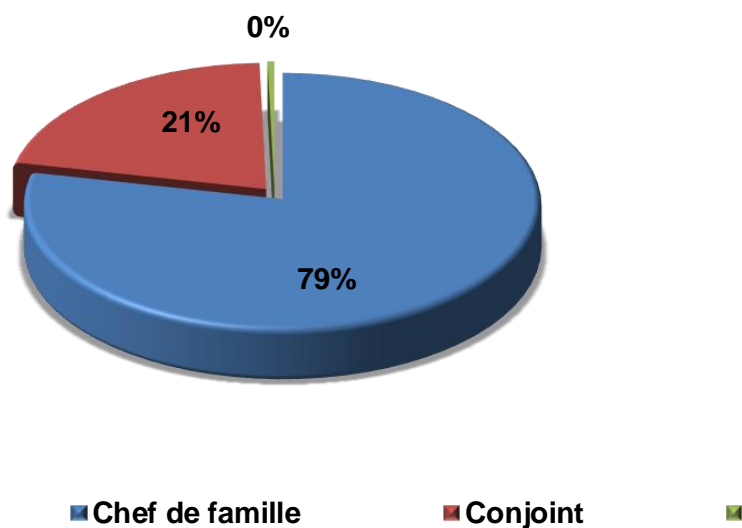
# REMBOURSEMENTS PAR TYPE DE BENEFICIAIRE

Bénéficiaires LOI EVIN OPTIMALE	Frais réels	Remboursement Mutuelle	Reste à charge
------------------------------------	-------------	---------------------------	-------------------

Chef de famille	24 220 €	12 799 €	1 406 €
Conjoint	7 612 €	3 470 €	252 €
Enfant	228 €	69 €	0 €

<b>Total général</b>	<b>31 831 €</b>	<b>16 269 €</b>	<b>1 658 €</b>
----------------------	-----------------	-----------------	----------------

Taux de couverture moyen par type de Bénéficiaire





**ANALYSE DES POSTES  
OPTIQUE  
DENTAIRE  
HOSPITALISATION  
CONSULTATIONS  
AUDIOLOGIE**



## TOUS NIVEAUX DE GARANTIES

ADULTE	Quantité	Prix mini.	Prix moyen	Prix maxi.
Monture Classe B	176	48 €	137 €	315 €
Verre unifocal Classe B	140	55 €	110 €	248 €
Verre multifocal Classe B	222	112 €	231 €	540 €
ENFANT	Quantité	Prix mini.	Prix moyen	Prix maxi.
Monture Classe A	1	30 €	30 €	30 €
Monture Classe B	35	52 €	111 €	250 €
Verre unifocal Classe B	76	49 €	99 €	189 €



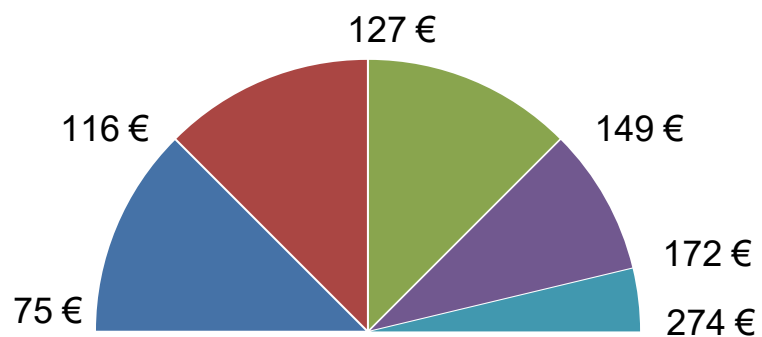
# ANALYSE DU POSTE « OPTIQUE » ESSENTIELLE

ADULTE	Quantité	Prix mini.	Prix moyen	Prix maxi.
Monture Classe B	56	75 €	135 €	274 €
Verre unifocal Classe B	50	55 €	94 €	144 €
Verre multifocal Classe B	64	112 €	224 €	540 €

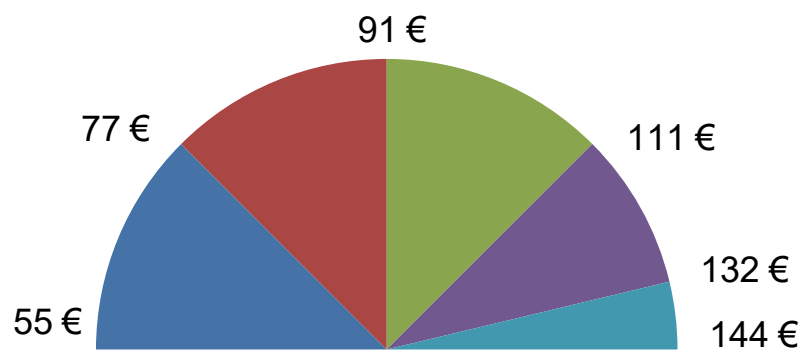
  

ENFANT	Quantité	Prix mini.	Prix moyen	Prix maxi.
Monture Classe B	13	63 €	116 €	250 €
Verre unifocal Classe B	28	71 €	90 €	133 €

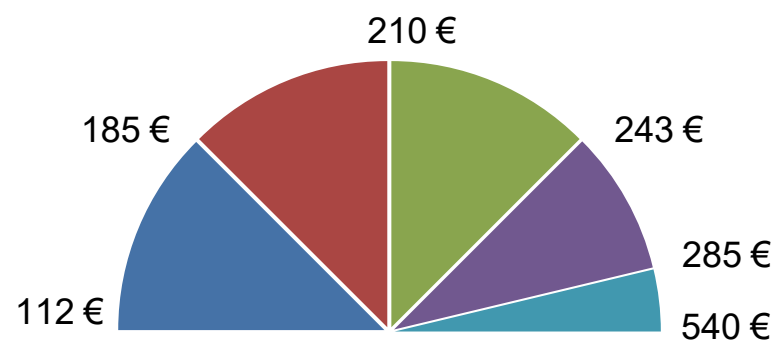
# ANALYSE DU POSTE « OPTIQUE » ADULTE



Monture Classe B

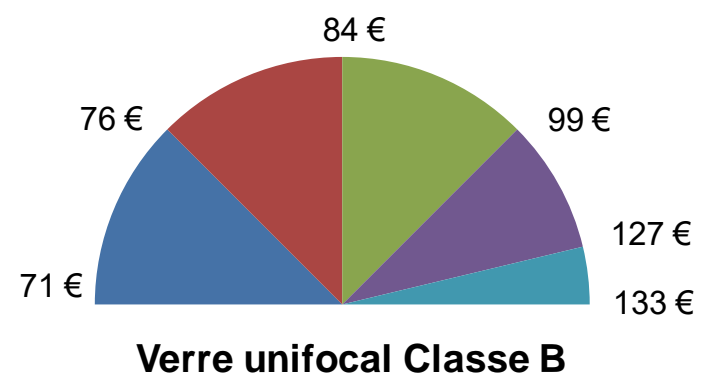
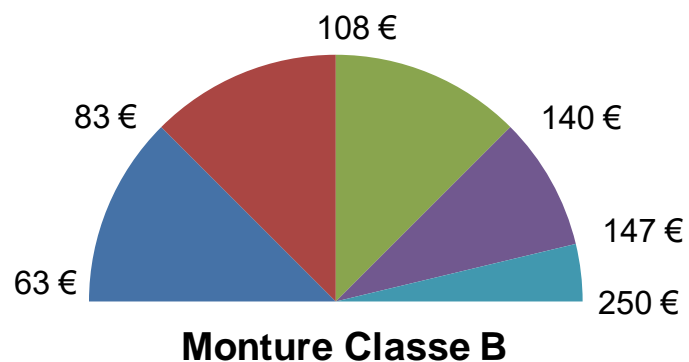


Verre unifocal Classe B



Verre multifocal Classe B

# ANALYSE DU POSTE « OPTIQUE » ENFANT



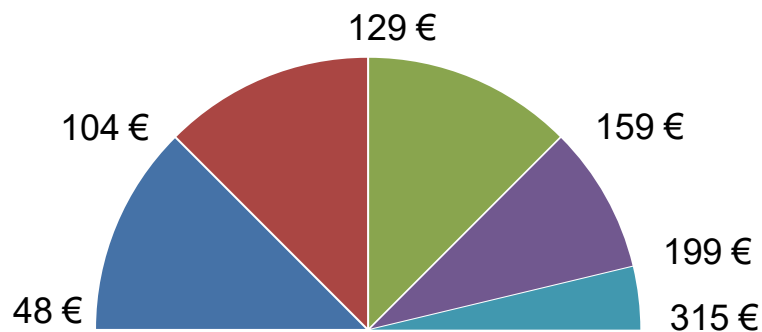
# ANALYSE DU POSTE « OPTIQUE » OPTIMALE

ADULTE	Quantité	Prix mini.	Prix moyen	Prix maxi.
Monture Classe B	111	48 €	138 €	315 €
Verre unifocal Classe B	88	61 €	118 €	224 €
Verre multifocal Classe B	140	116 €	235 €	436 €

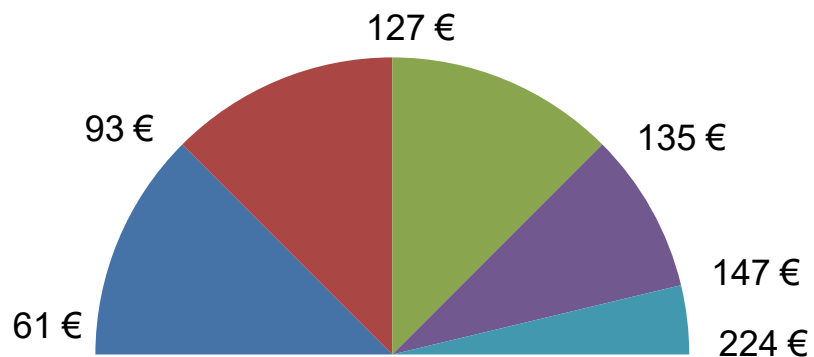
  

ENFANT	Quantité	Prix mini.	Prix moyen	Prix maxi.
Monture Classe A	1	30 €	30 €	30 €
Monture Classe B	22	52 €	108 €	168 €
Verre unifocal Classe B	48	49 €	104 €	189 €

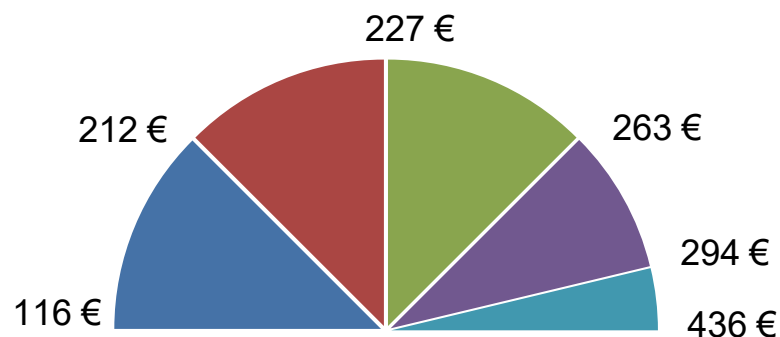
# ANALYSE DU POSTE « OPTIQUE » ADULTE



Monture Classe B

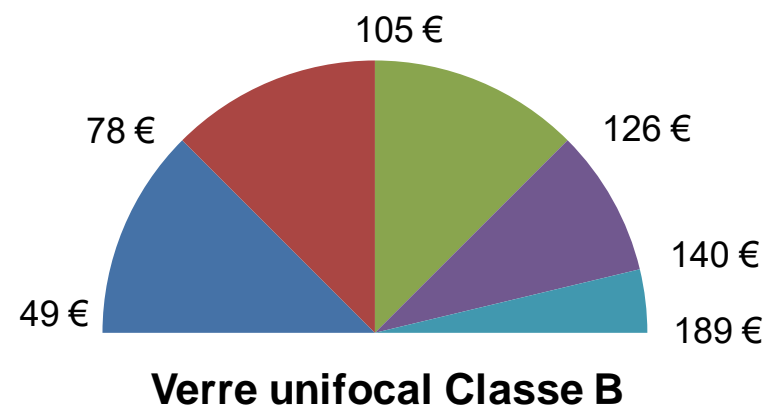
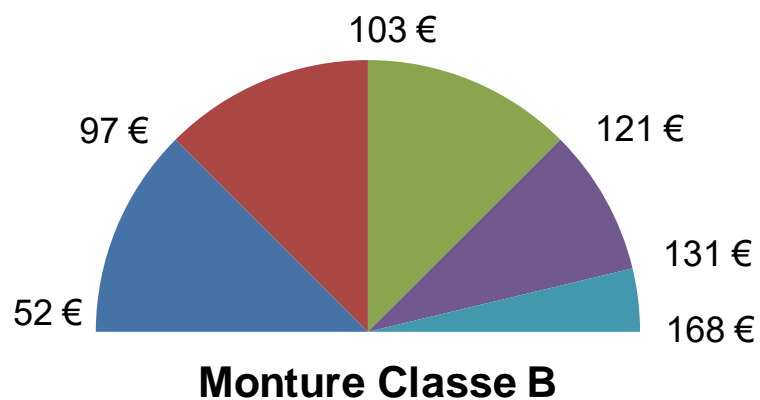


Verre unifocal Classe B



Verre multifocal Classe B

# ANALYSE DU POSTE « OPTIQUE » ENFANT



## TOUS NIVEAUX DE GARANTIES

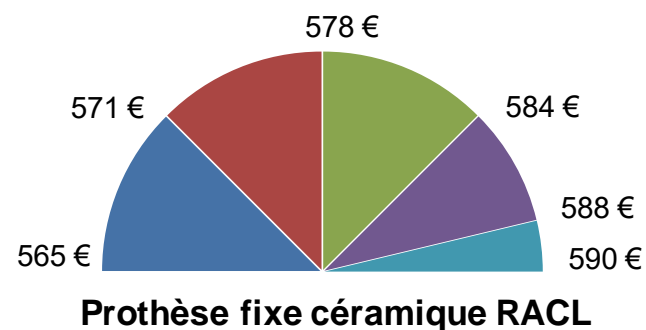
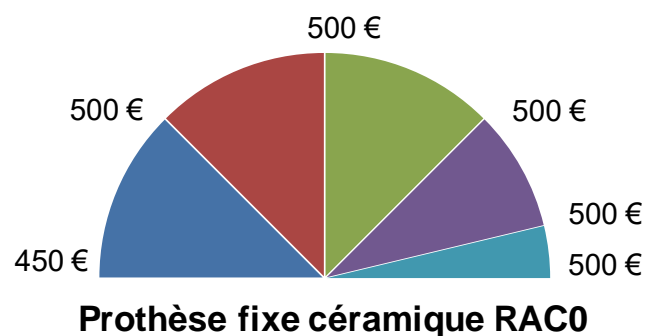
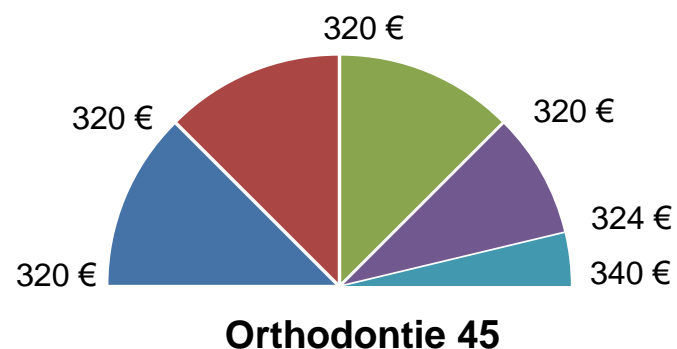
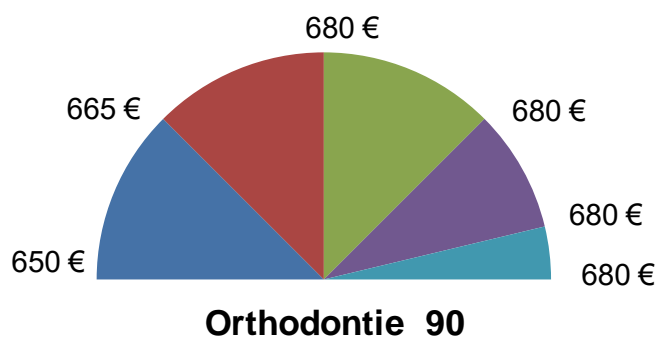
	Quantité	Prix mini.	Prix moyen	Prix maxi.
Orthodontie 90	4	650 €	690 €	750 €
Orthodontie 45	60	275 €	333 €	350 €
Couronne transitoire	39	35 €	60 €	80 €
Couronne Zircone RAC0	7	440 €	440 €	440 €
Couronne Zircone RACM	8	440 €	440 €	440 €
Inlay core RAC0	27	175 €	175 €	175 €
Inlay core RACM	16	175 €	175 €	175 €
Prothèse fixe céramique RAC0	23	450 €	498 €	500 €
Prothèse fixe céramique RACM	12	430 €	533 €	550 €
Prothèse fixe céramique RACL	11	410 €	545 €	649 €
Prothèse fixe métallique RAC0	8	290 €	290 €	290 €

# ANALYSE DU POSTE « DENTAIRE » ESSENTIELLE

	Quantité	Prix mini.	Prix moyen	Prix maxi.
Orthodontie 90	3	650 €	670 €	680 €
Orthodontie 45	10	275 €	325 €	340 €
Couronne transitoire	12	60 €	60 €	60 €
Couronne Zircone RAC0	2	440 €	440 €	440 €
Couronne Zircone RACM	2	440 €	440 €	440 €
Inlay core RAC0	13	175 €	175 €	175 €
Inlay core RACM	5	175 €	175 €	175 €
Prothèse fixe céramique RAC0	8	450 €	494 €	500 €
Prothèse fixe céramique RACM	3	550 €	550 €	550 €
Prothèse fixe céramique RACL	2	565 €	578 €	590 €
Prothèse fixe métallique RAC0	4	290 €	290 €	290 €



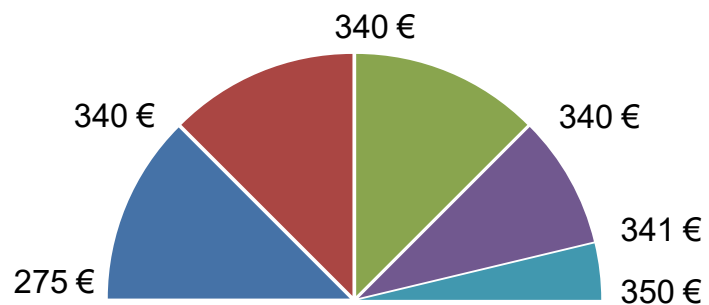
# ANALYSE DU POSTE « DENTAIRE » ESSENTIELLE



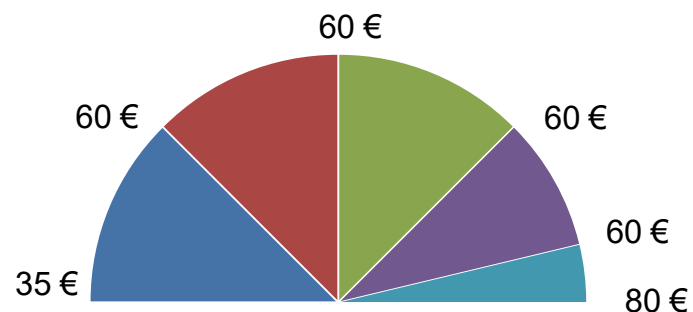
# ANALYSE DU POSTE « DENTAIRE » OPTIMALE

	Quantité	Prix mini.	Prix moyen	Prix maxi.
Orthodontie 90	1	750 €	750 €	750 €
Orthodontie 45	50	275 €	335 €	350 €
Couronne transitoire	23	35 €	61 €	80 €
Couronne Zircon RAC0	5	440 €	440 €	440 €
Couronne Zircon RACM	5	440 €	440 €	440 €
Inlay core RAC0	11	175 €	175 €	175 €
Inlay core RACM	9	175 €	175 €	175 €
Prothèse fixe céramique RAC0	12	500 €	500 €	500 €
Prothèse fixe céramique RACM	7	430 €	520 €	550 €
Prothèse fixe céramique RACL	9	410 €	538 €	649 €
Prothèse fixe métallique RAC0	4	290 €	290 €	290 €

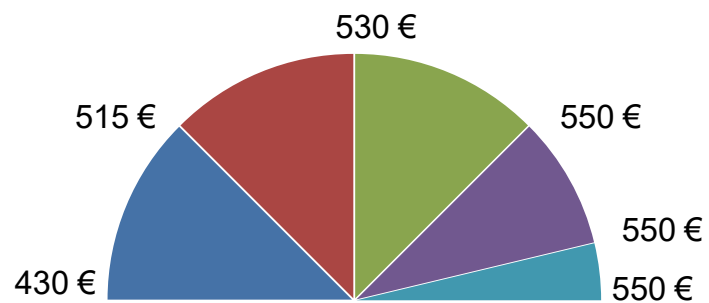
# ANALYSE DU POSTE « DENTAIRE » OPTIMALE



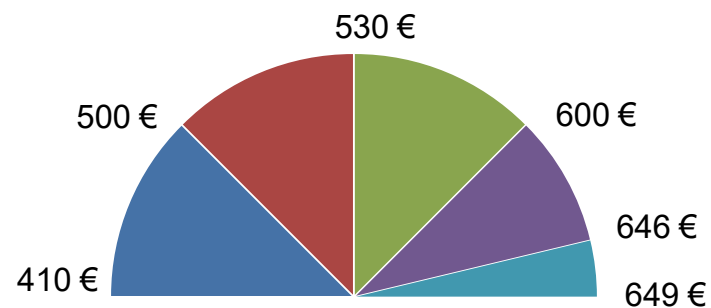
**Orthodontie 45**



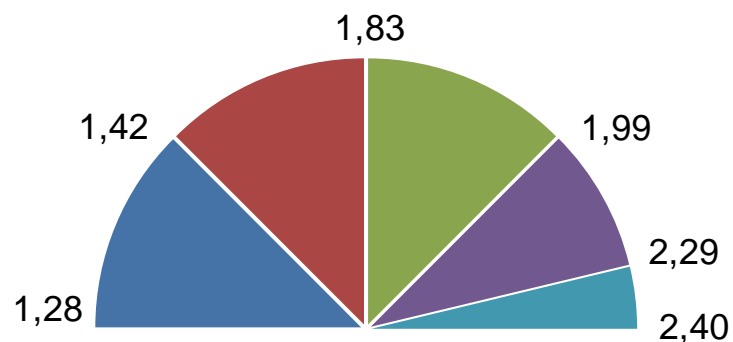
**Couronne transitoire**



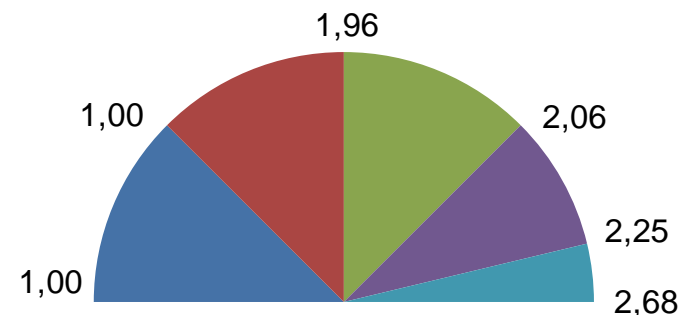
**Prothèse fixe céramique RACM**



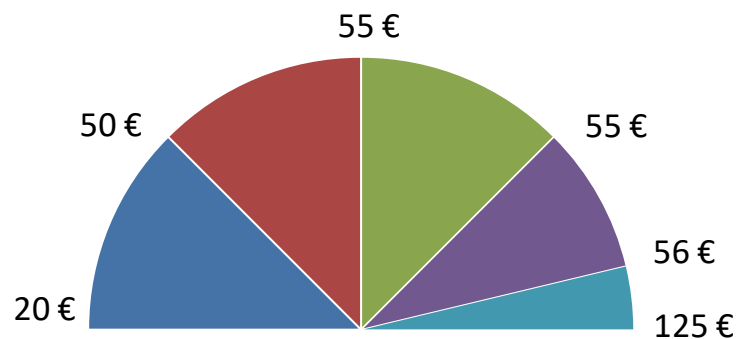
**Prothèse fixe céramique RACL**



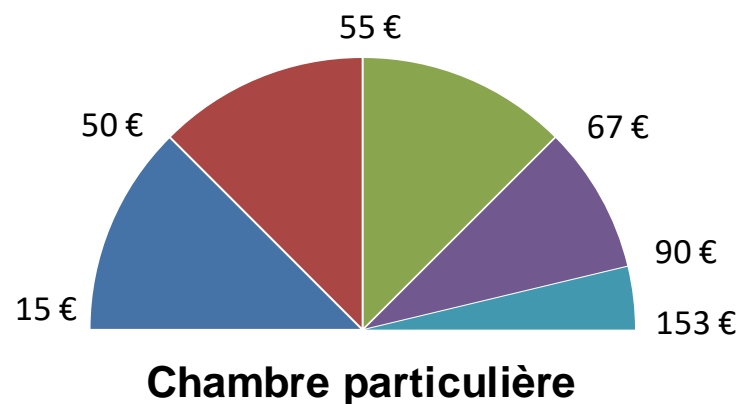
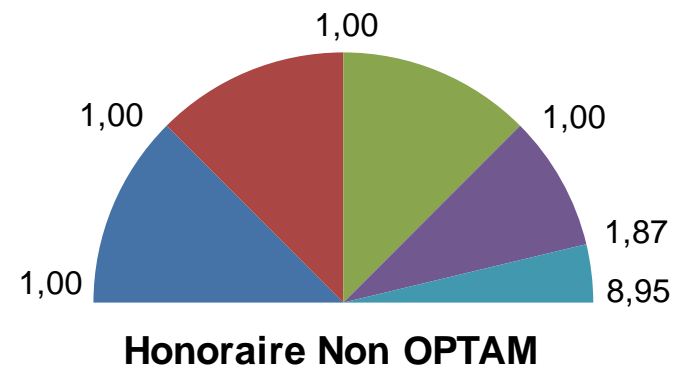
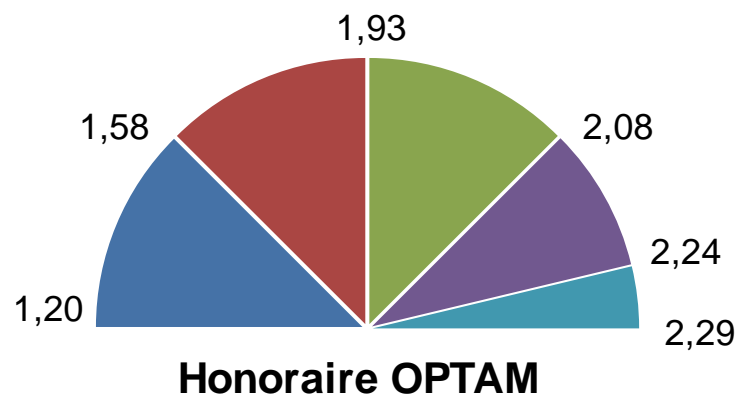
**Honoraire OPTAM**

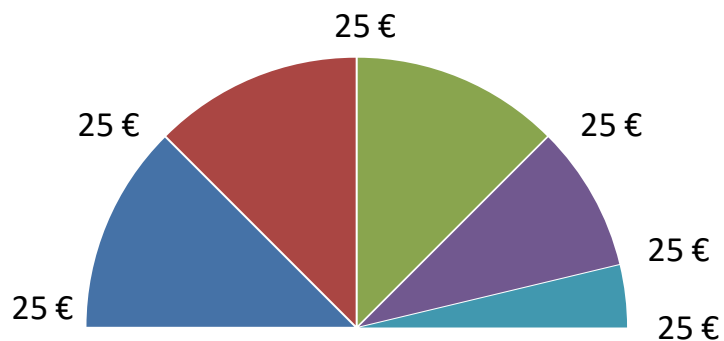


**Honoraire Non OPTAM**

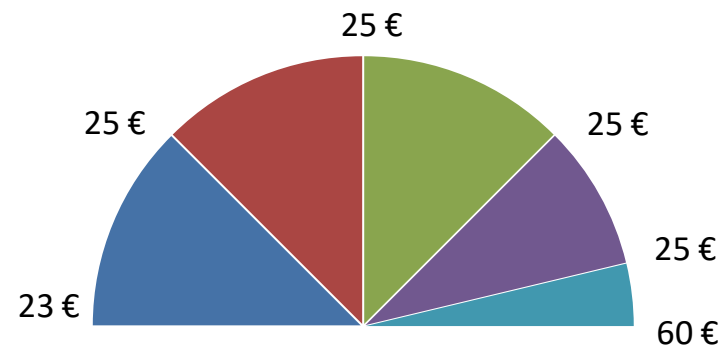


**Chambre particulière**

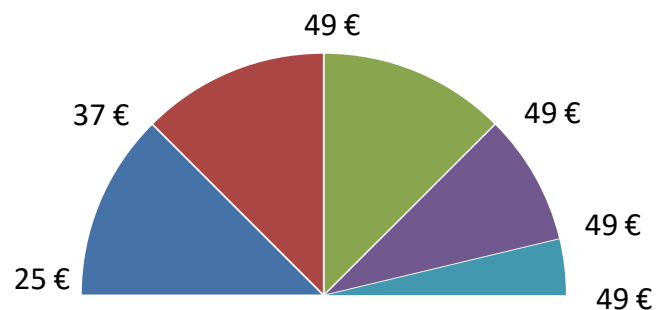




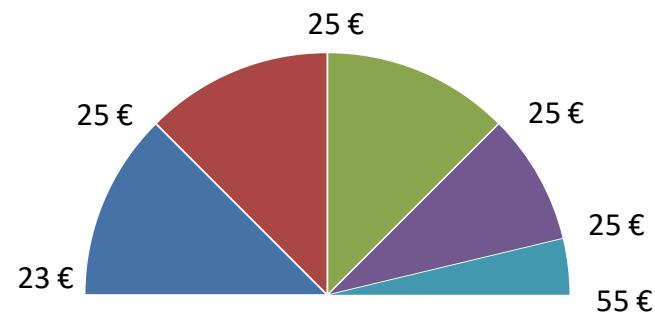
**Consultation généraliste OPTAM**



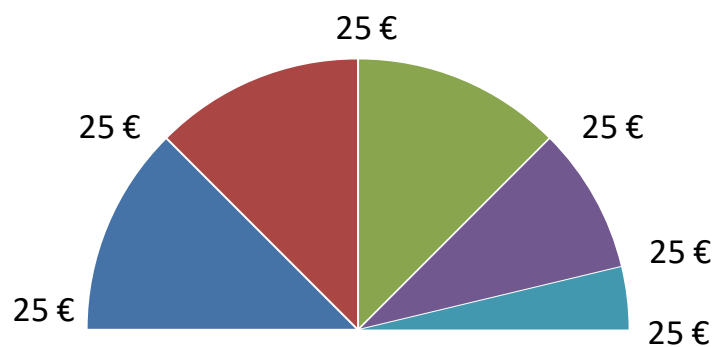
**Consultation généraliste Non OPTAM**



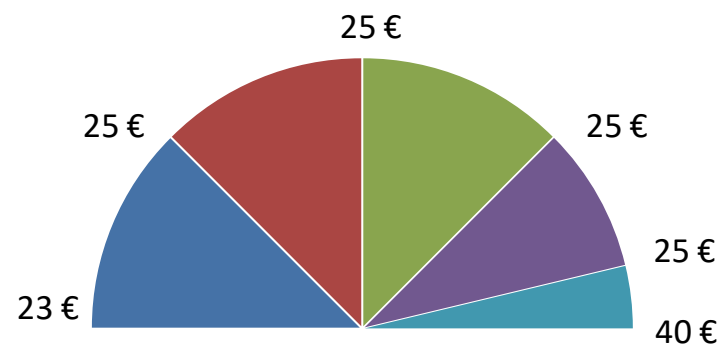
**Consultation spécialiste OPTAM**



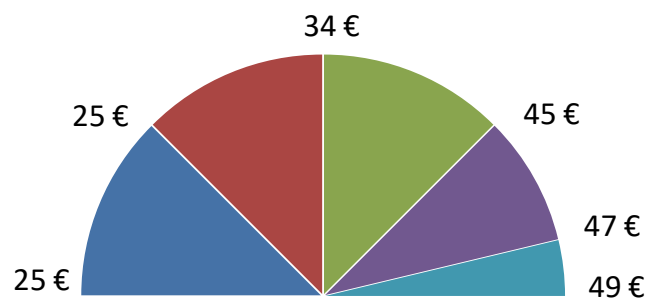
**Consultation spécialiste Non OPTAM**



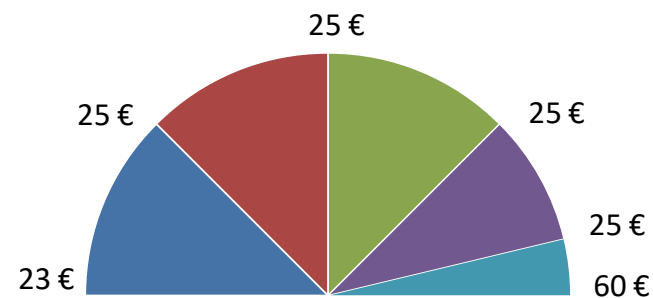
**Consultation généraliste OPTAM**



**Consultation généraliste Non OPTAM**



**Consultation spécialiste OPTAM**



**Consultation spécialiste Non OPTAM**

	ESSENTIELLE		OPTIMALE		LOI EVIN ESSENTIELLE		LOI EVIN OPTIMALE	
	Nombre	Prix moyen	Nombre	Prix moyen	Nombre	Prix moyen	Nombre	Prix moyen
2020			10	1 726 €			2	1 450 €
2021	4	1 425 €	6	1 550 €				
2022	4	1 720 €	6	1 500 €	2	1 600 €		
1S2023	2	1 480 €	8	1 700 €	2	1 390 €	2	1 655 €



KX COURTAGE est une société de courtage-conseil en assurances.

Son siège est établi au :

4 rue Louis Mékarski

44000 NANTES

Tél : 06 46 14 05 45

KX COURTAGE est immatriculée sous le N° ORIAS 14000521 consultable sur le site [www.orias.fr](http://www.orias.fr)

Les assurances de responsabilité civile et de garanties financières sont conformes au Code des Assurances.

En cas de litige, vous pouvez vous adresser à :

ACPR

4 Place de Budapest

CS 92459

75436 Paris Cedex 09

Tél : 01.49.95.40.00