



FRAIS DE SANTE COMPTE DE RESULTAT

Année 2022

- ANALYSE DEMOGRAPHIQUE
- RAPPORT PRESTATIONS / COTISATIONS
- CONSOMMATION MEDICALE PAR FAMILLE D'ACTES
- TAUX DE COUVERTURE PAR FAMILLE D'ACTES
- REMBOURSEMENTS PAR TYPE DE BENEFICIAIRE
- ANALYSE DES POSTES OPTIQUE DENTAIRE HOSPITALISATION CONSULTATION

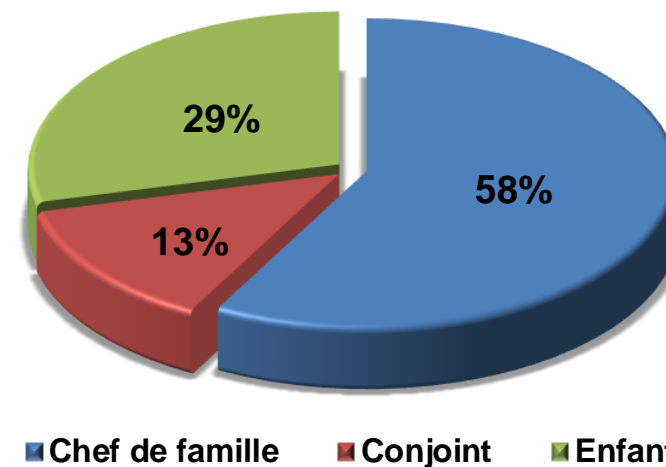
EFFECTIFS CONSOLIDATION

Population

Année 2022

Chef de famille	871
Conjoint	198
Enfant	435
Total des ayants-droit	633
Coefficient familial	1,73
Total général des assurés	1 504

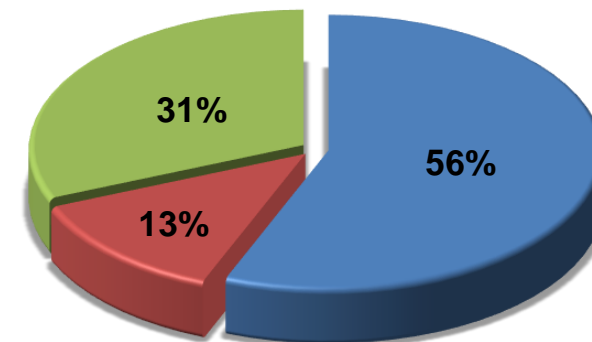
Part des bénéficiaires dans la population globale



EFFECTIFS ESSENTIELLE

Population	Année 2022
Chef de famille	267
Conjoint	60
Enfant	149
Total des ayants-droit	209
Coefficient familial	1,78
Total général des assurés	476
Moyenne âge agent	44

Part des bénéficiaires dans la population globale

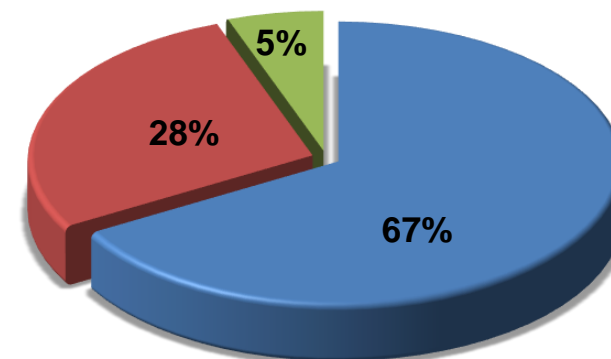


■ Chef de famille ■ Conjoint ■ Enfant

EFFECTIFS LOI EVIN ESSENTIELLE

Population	Année 2022
Chef de famille	24
Conjoint	10
Enfant	2
Total des ayants-droit	12
Coefficient familial	1,50
Total général des assurés	36
Moyenne âge agent	64

Part des bénéficiaires dans la population globale



■ Chef de famille ■ Conjoint ■ Enfant

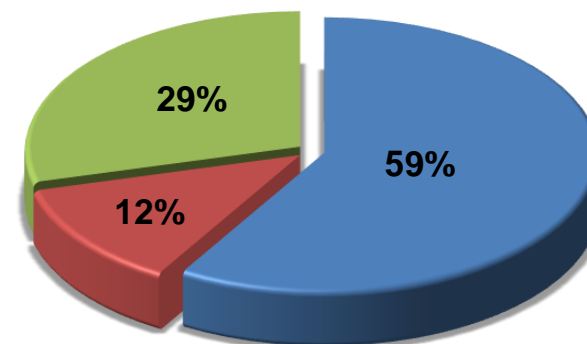
EFFECTIFS OPTIMALE

Population

Année 2022

Chef de famille	424
Conjoint	89
Enfant	211
Total des ayants-droit	300
Coefficient familial	1,71
Total général des assurés	724
Moyenne âge agent	46

Part des bénéficiaires dans la population globale



■ Chef de famille ■ Conjoint ■ Enfant

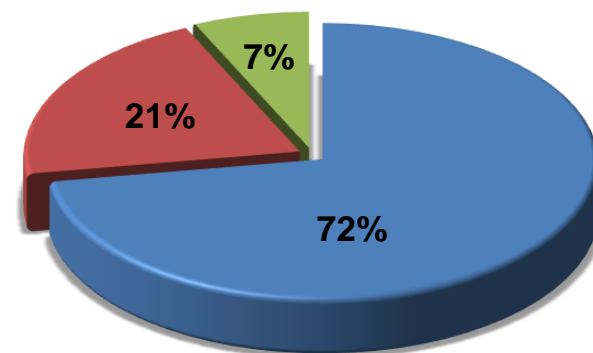
EFFECTIFS LOI EVIN OPTIMALE

Population

Année 2022

Chef de famille	21
Conjoint	6
Enfant	2
Total des ayants-droit	8
Coefficient familial	1,38
Total général des assurés	29
Moyenne âge agent	68

Part des bénéficiaires dans la population globale



■ Chef de famille ■ Conjoint ■ Enfant

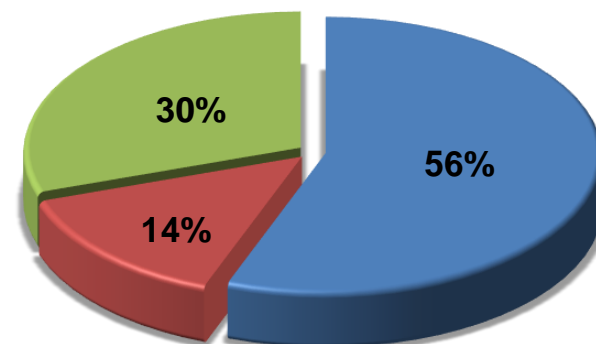
EFFECTIFS SURCO

Population

Année 2022

Chef de famille	131
Conjoint	33
Enfant	71
Total des ayants-droit	104
Coefficient familial	1,79
Total général des assurés	235
Moyenne âge agent	48

Part des bénéficiaires dans la population globale

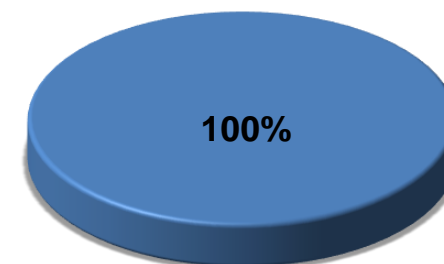


■ Chef de famille ■ Conjoint ■ Enfant

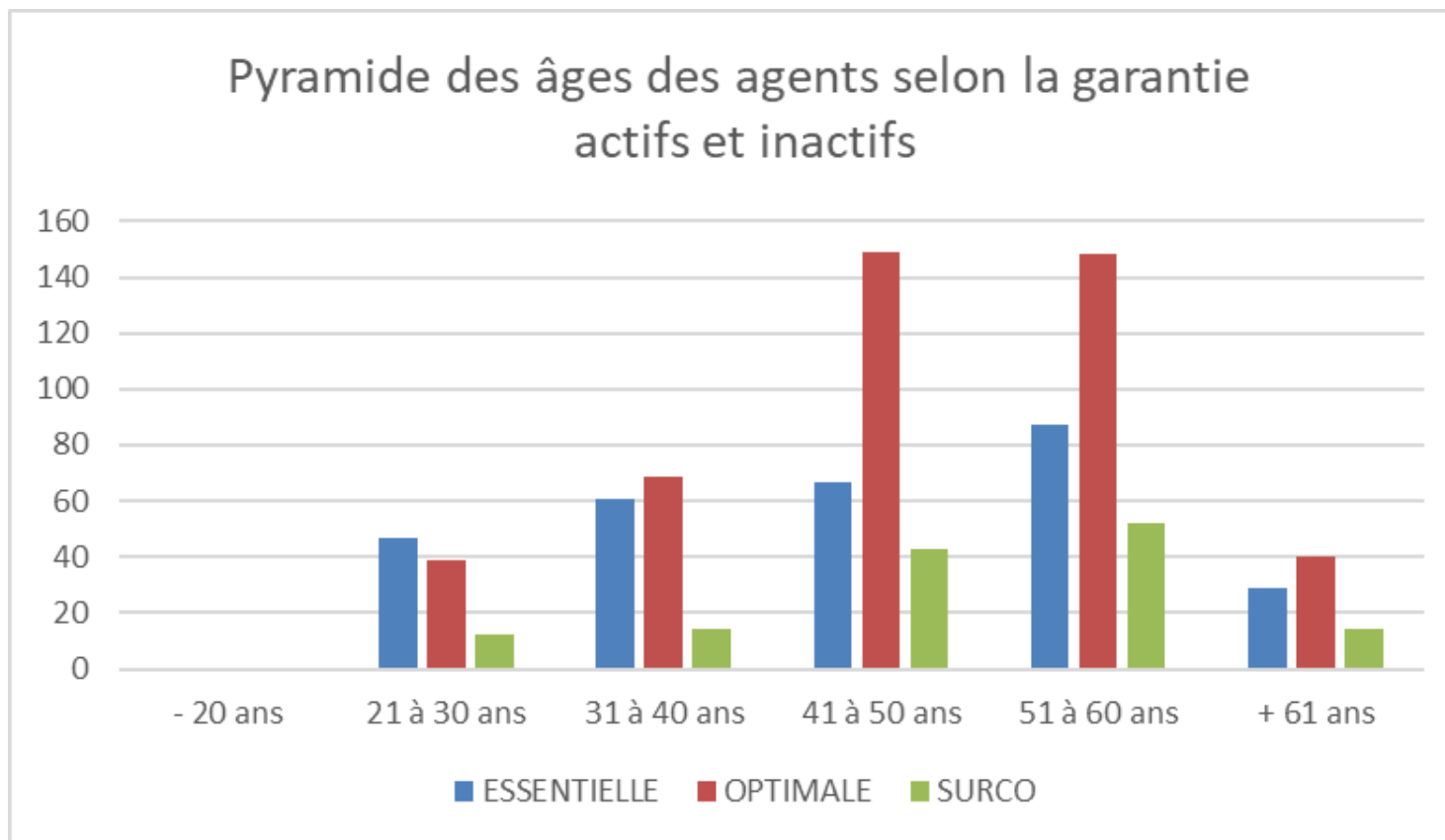
EFFECTIFS LOI EVIN SURCO

Population	Année 2022
Chef de famille	4
Total des ayants-droit	0
Coefficient familial	1,00
Total général des assurés	4
Moyenne âge agent	69

Part des bénéficiaires dans la population globale



■ Chef de famille



RAPPORT COTISATIONS/PRESTATIONS	
TOTAL	
PRIMES NETTES (1)	656 603,57 €
PRESTATIONS	633 316,52 €
<i>Comptes arrêtés au 28 février 2022</i>	617 869,77 €
PROVISIONS (2)	15 446,75 €

S/P	96%
crédit/débit	23 287,05 €

(1) Primes nettes de CMU, TAXE et chargements contractuels : 10,3%

(2) Prestations restant à régler au titre de l'exercice ; les prestations non réglées sont estimées à 2,5% au jour de l'arrêté des comptes.

RAPPORT PRESTATIONS/COTISATIONS PAR COLLEGE

	ESSENTIELLE	OPTIMALE	SURCO	TOTAL
PRIMES NETTES (1)	174 189,34 €	455 006,00 €	13 937,51 €	643 132,85 €
PRESTATIONS	157 041,34 €	479 683,95 €	1 399,55 €	638 124,84 €
<i>Comptes arrêtés au 28 février 2023</i>	153 211,06 €	467 984,34 €	1 365,41 €	622 560,81 €
PROVISIONS (2)	3 830,28 €	11 699,61 €	34,14 €	15 564,03 €

S/P	90%	105%	10%	99%
crédit/débit	17 148,00 €	-24 677,95 €	12 537,96 €	5 008,01 €

(1) Primes nettes de CMU, TAXE et chargements contractuels : 10,3%

(2) Prestations restant à régler au titre de l'exercice ; les prestations non réglées sont estimées à 2,5% au jour de l'arrêt des comptes.

RAPPORT PRESTATIONS/COTISATIONS PAR COLLEGE

	LOI EVIN ESSENTIELLE	LOI EVIN OPTIMALE	LOI EVIN SURCO	TOTAL
PRIMES NETTES (1)	25 822,43 €	29 413,46 €	399,51 €	55 635,40 €
PRESTATIONS	24 590,99 €	25 653,19 €	54,46 €	50 298,64 €
<i>Comptes arrêtés au 28 février 2023</i>	23 991,21 €	25 027,50 €	53,13 €	49 071,84 €
PROVISIONS (2)	599,78 €	625,69 €	1,33 €	1 226,80 €

S/P	95%	87%	14%	90%
crédit/débit	1 231,44 €	3 760,27 €	345,05 €	5 336,76 €

(1) Primes nettes de CMU, TAXE et chargements contractuels : 10,3%

(2) Prestations restant à régler au titre de l'exercice ; les prestations non réglées sont estimées à 2,5% au jour de l'arrêté des comptes.



REGIME FRAIS DE SANTE CONSOLIDE

Année 2022



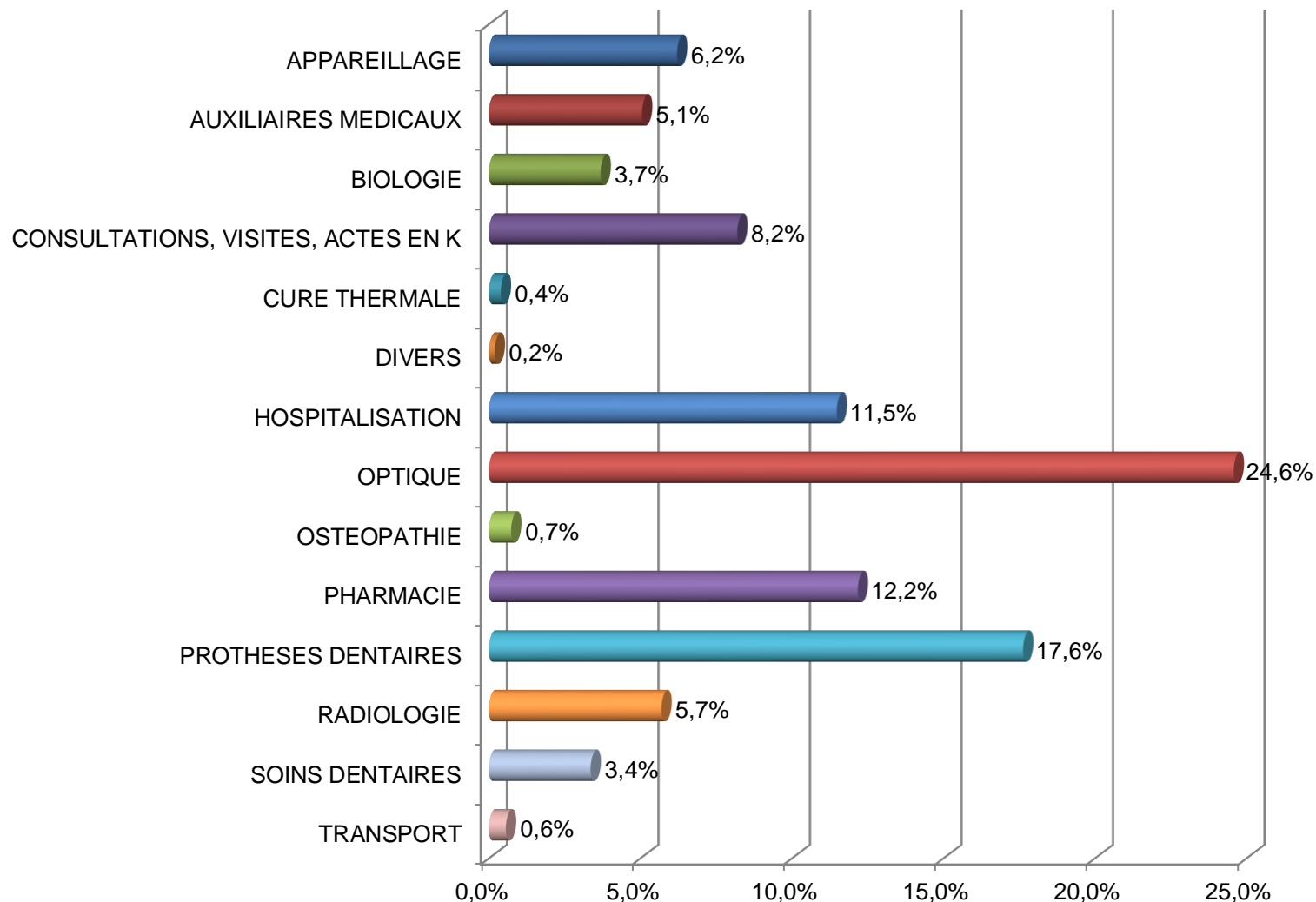
kx-courtage

PRÉVOYANCE SANTÉ RETRAITE DÉPENDANCE

CONSOMMATION MEDICALE PAR FAMILLE D'ACTES

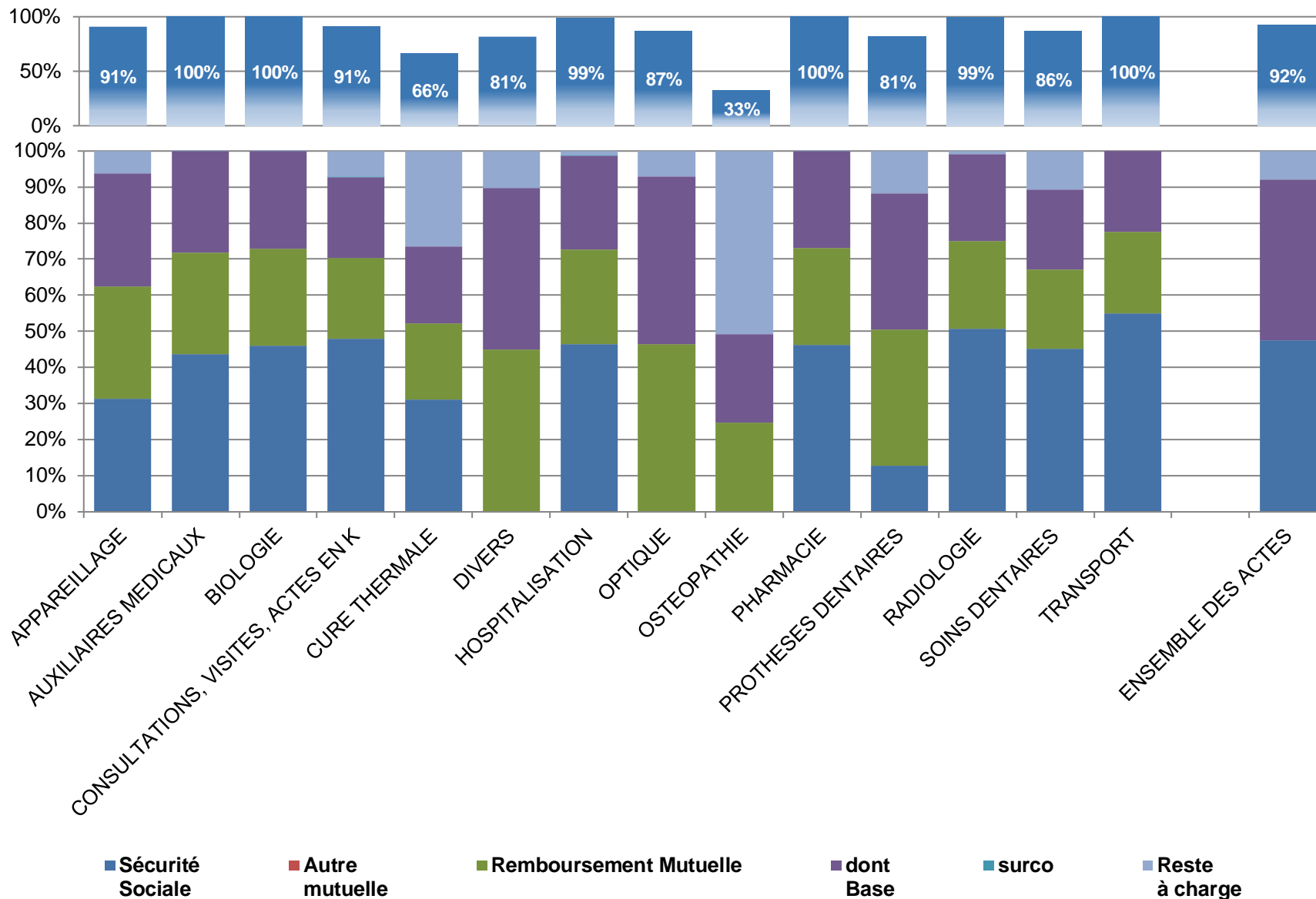
Famille d'acte	Frais réels	Sécurité Sociale	Autre mutuelle	Remboursement Mutuelle	dont Base	surco	Reste à charge
APPAREILLAGE	91 751 €	41 660 €	0 €	41 733 €	41 733 €	0 €	8 357 €
AUXILIAIRES MEDICAUX	86 585 €	52 559 €	0 €	33 984 €	33 984 €	0 €	43 €
BIOLOGIE	67 053 €	42 238 €	0 €	24 785 €	24 785 €	0 €	29 €
CONSULTATIONS, VISITES, ACTES EN K	189 461 €	116 944 €	0 €	55 084 €	54 638 €	446 €	17 434 €
CURE THERMALE	9 926 €	3 918 €	0 €	2 668 €	2 668 €	0 €	3 341 €
DIVERS	1 609 €	5 €	0 €	1 302 €	1 302 €	0 €	301 €
HOSPITALISATION	216 204 €	135 898 €	0 €	77 140 €	76 426 €	713 €	3 167 €
OPTIQUE	190 621 €	162 €	0 €	165 118 €	165 018 €	100 €	25 341 €
OSTEOPATHIE	15 211 €	0 €	0 €	4 960 €	4 960 €	0 €	10 251 €
PHARMACIE	223 190 €	141 141 €	0 €	81 792 €	81 792 €	0 €	256 €
PROTHESES DENTAIRES	195 051 €	39 964 €	0 €	118 427 €	118 427 €	0 €	36 660 €
RADIOLOGIE	119 585 €	80 024 €	0 €	38 272 €	38 113 €	160 €	1 288 €
SOINS DENTAIRES	79 542 €	46 064 €	0 €	22 573 €	22 573 €	0 €	10 906 €
TRANSPORT	13 077 €	9 282 €	0 €	3 795 €	3 795 €	0 €	0 €
ENSEMBLE DES ACTES	1 498 865 €	709 859 €	0 €	671 633 €	670 214 €	1 419 €	117 373 €

REPARTITION DE LA CONSOMMATION CONSOLIDATION



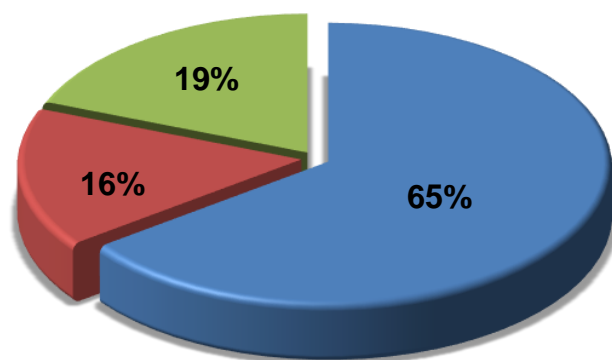
TAUX DE COUVERTURE PAR FAMILLE D'ACTES

Taux de couverture global par famille d'actes CONSOLIDATION



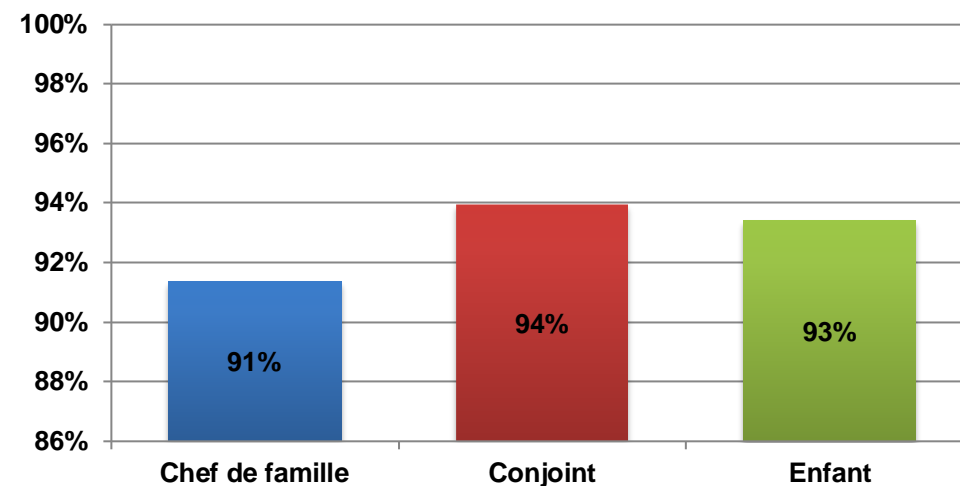
REMBOURSEMENTS PAR TYPE DE BENEFICIAIRE

Bénéficiaires CONSOLIDATION	Frais réels	Remboursement Mutuelle	Reste à charge
Chef de famille	967 582 €	435 467 €	83 553 €
Conjoint	222 477 €	107 843 €	13 453 €
Enfant	308 807 €	128 322 €	20 368 €
Total général	1 498 865 €	671 633 €	117 373 €



■ Chef de famille ■ Conjoint ■ Enfant

Taux de couverture moyen par type de Bénéficiaire





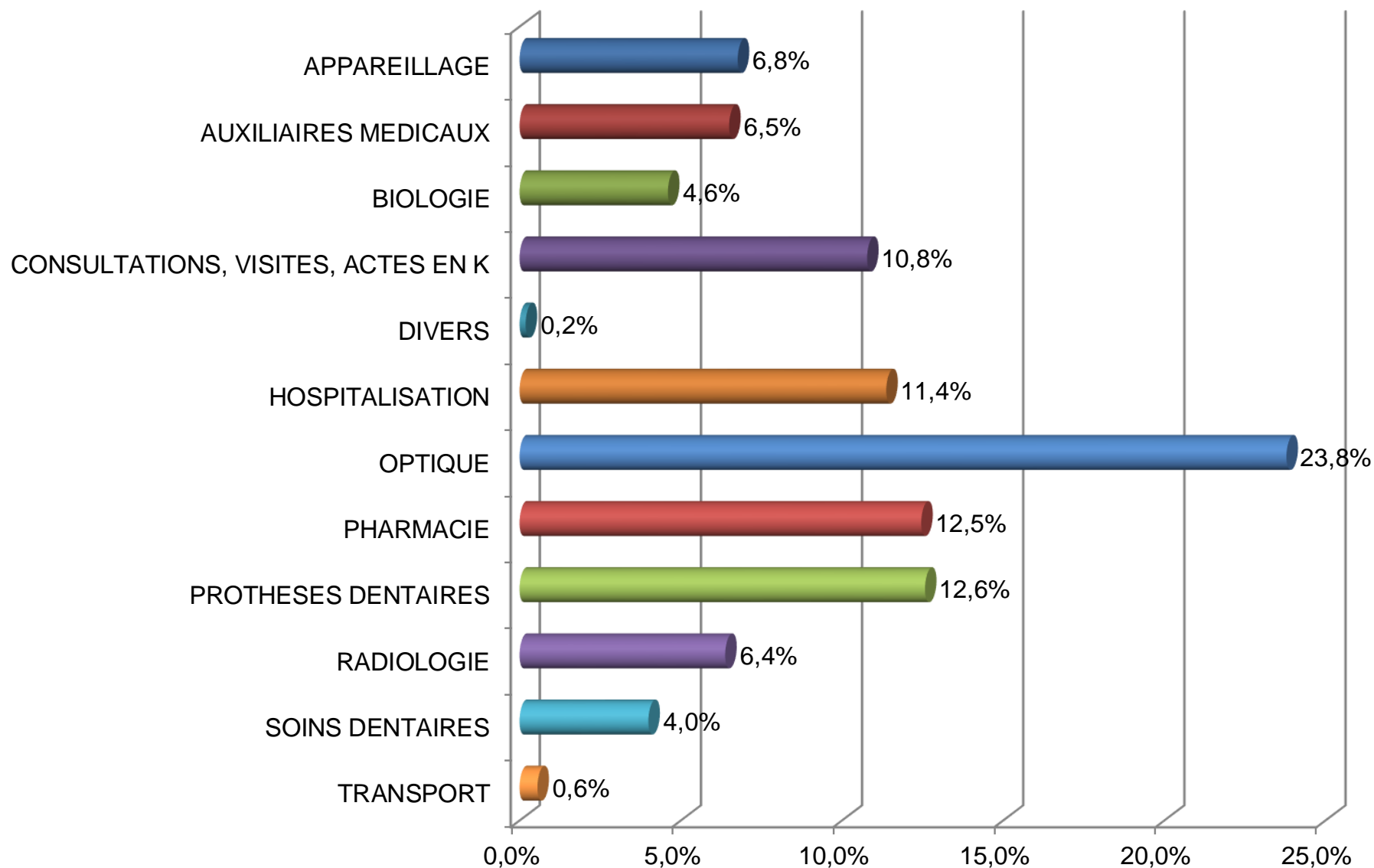
**REGIME FRAIS DE SANTE
ESSENTIELLE**
Année 2022



CONSOMMATION MEDICALE PAR FAMILLE D'ACTES

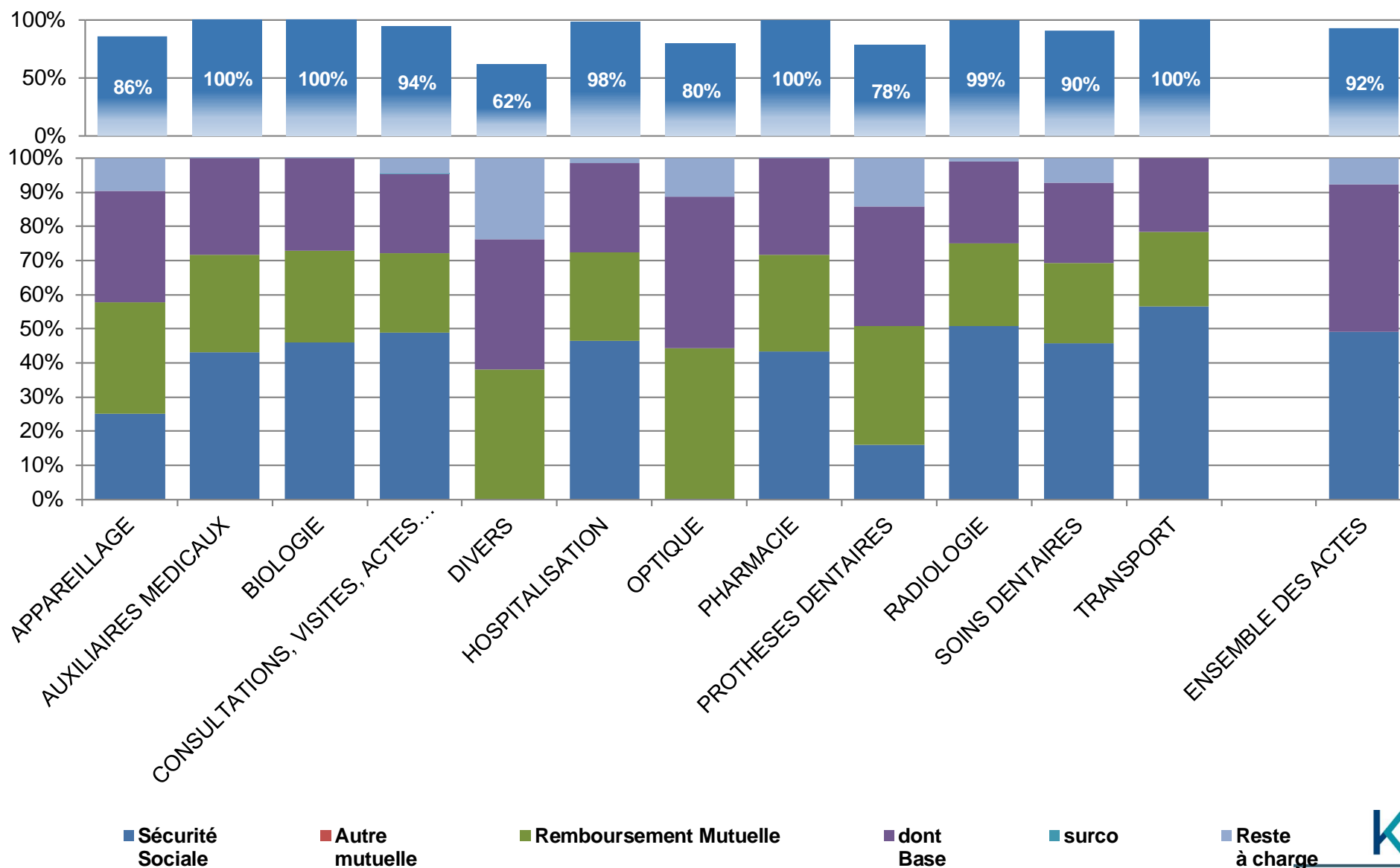
Famille d'acte	Frais réels	Sécurité Sociale	Autre mutuelle	Remboursement Mutuelle	dont Base	surco	Reste à charge
APPAREILLAGE	21 432 €	8 005 €	0 €	10 379 €	10 379 €	0 €	3 049 €
AUXILIAIRES MEDICAUX	25 122 €	15 151 €	0 €	9 971 €	9 971 €	0 €	0 €
BIOLOGIE	19 125 €	12 034 €	0 €	7 061 €	7 061 €	0 €	29 €
CONSULTATIONS, VISITES, ACTES EN K	54 360 €	34 553 €	0 €	16 535 €	16 483 €	53 €	3 272 €
DIVERS	470 €	0 €	0 €	290 €	290 €	0 €	180 €
HOSPITALISATION	49 446 €	30 998 €	0 €	17 447 €	17 447 €	0 €	1 001 €
OPTIQUE	45 845 €	54 €	0 €	36 485 €	36 435 €	50 €	9 306 €
PHARMACIE	48 550 €	29 404 €	0 €	19 111 €	19 111 €	0 €	35 €
PROTHESES DENTAIRES	35 833 €	8 749 €	0 €	19 290 €	19 290 €	0 €	7 795 €
RADIOLOGIE	30 706 €	20 535 €	0 €	9 784 €	9 763 €	21 €	387 €
SOINS DENTAIRES	19 918 €	11 888 €	0 €	6 130 €	6 130 €	0 €	1 900 €
TRANSPORT	3 077 €	2 225 €	0 €	851 €	851 €	0 €	0 €
ENSEMBLE DES ACTES	353 884 €	173 597 €	0 €	153 335 €	153 211 €	124 €	26 953 €

REPARTITION DE LA CONSOMMATION ESSENTIELLE



TAUX DE COUVERTURE PAR FAMILLE D'ACTES

Taux de couverture global par famille d'actes ESSENTIELLE



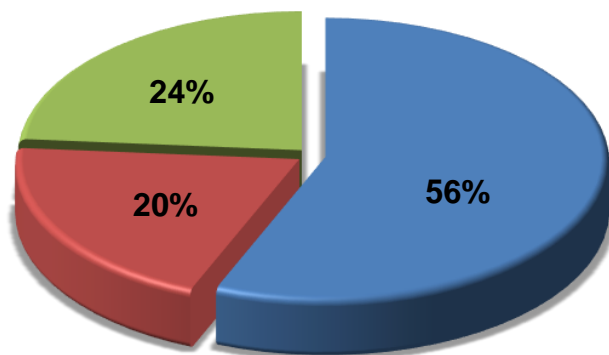
REMBOURSEMENTS PAR TYPE DE BENEFICIAIRE

Bénéficiaires ESSENTIELLE	Frais réels	Remboursement Mutuelle	Reste à charge
------------------------------	-------------	---------------------------	-------------------

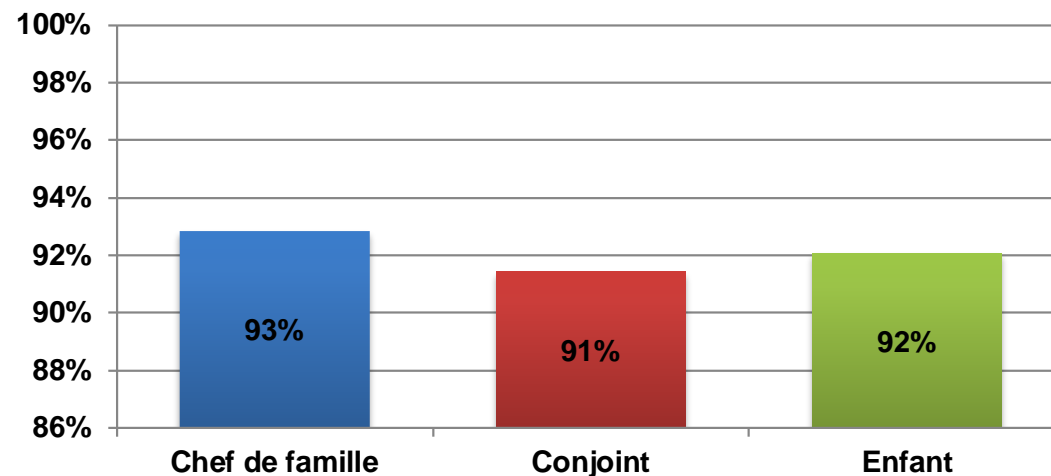
Chef de famille	196 472 €	86 295 €	14 045 €
Conjoint	64 545 €	30 661 €	5 539 €
Enfant	92 867 €	36 379 €	7 368 €

Total général	353 884 €	153 335 €	26 953 €
----------------------	------------------	------------------	-----------------

Taux de couverture moyen par type de Bénéficiaire



■ Chef de famille ■ Conjoint ■ Enfant





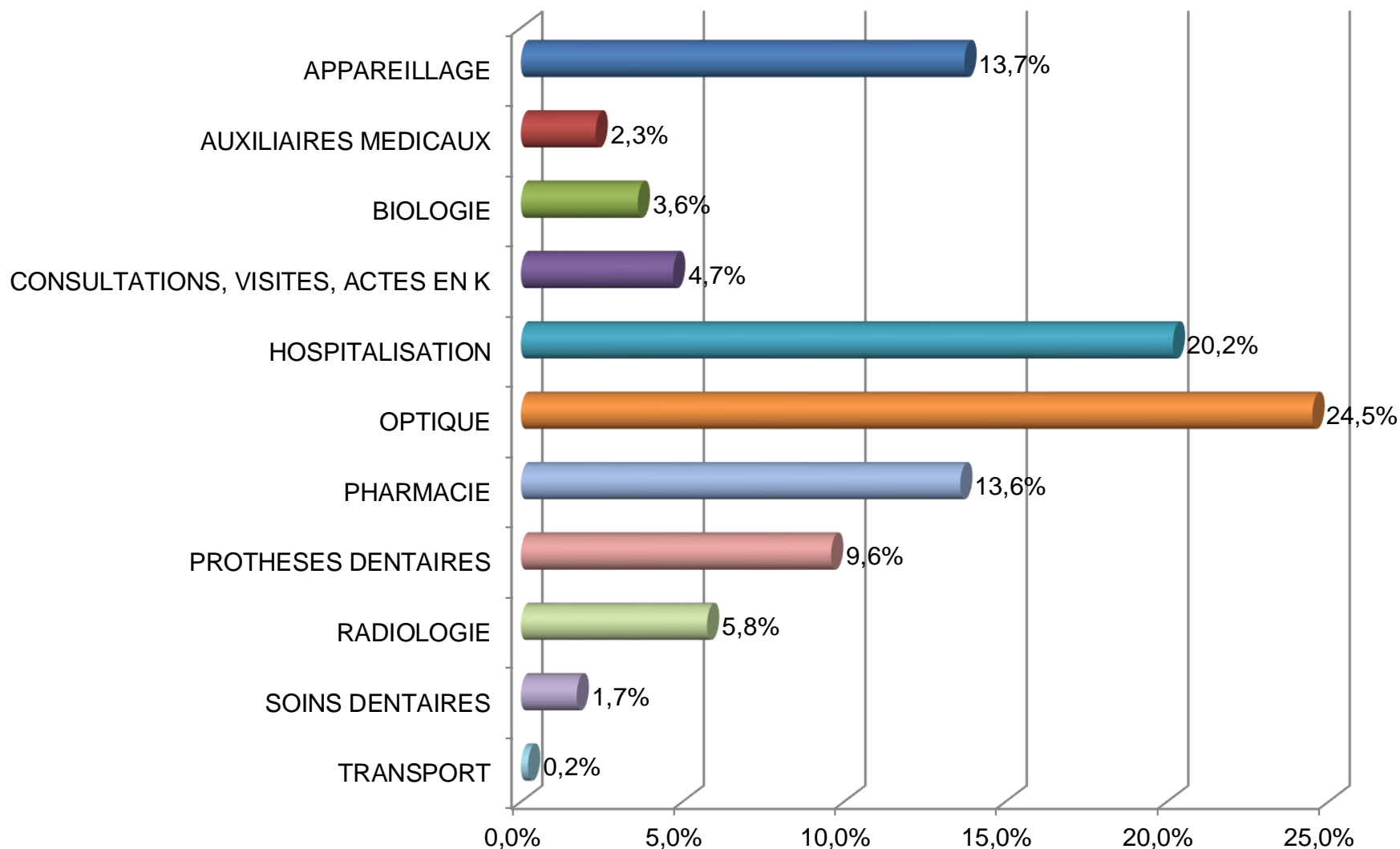
**REGIME FRAIS DE SANTE
ESSENTIELLE LOI EVIN**
Année 2022



CONSOMMATION MEDICALE PAR FAMILLE D'ACTES

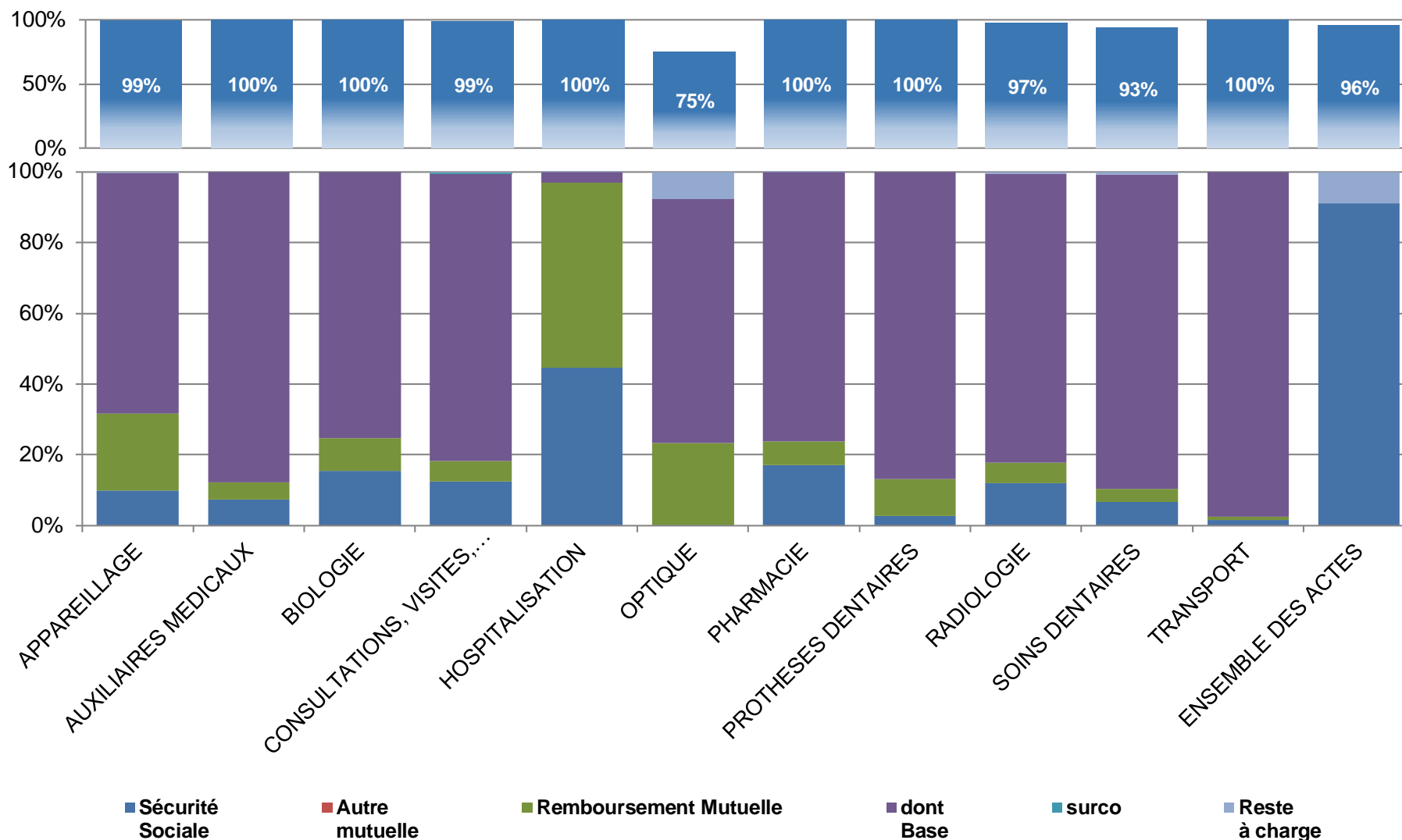
Famille d'acte	Frais réels	Sécurité Sociale	Autre mutuelle	Remboursement Mutuelle	dont Base	surco	Reste à charge
APPAREILLAGE	4 847 €	1 513 €	0 €	3 299 €	3 299 €	0 €	36 €
AUXILIAIRES MEDICAUX	1 396 €	840 €	0 €	556 €	556 €	0 €	0 €
BIOLOGIE	2 331 €	1 461 €	0 €	870 €	870 €	0 €	0 €
CONSULTATIONS, VISITES, ACTES EN K	3 713 €	2 540 €	0 €	1 132 €	1 112 €	21 €	40 €
HOSPITALISATION	8 997 €	4 145 €	0 €	4 849 €	4 849 €	0 €	2 €
OPTIQUE	7 804 €	1 €	0 €	5 887 €	5 887 €	0 €	1 915 €
PHARMACIE	11 388 €	8 110 €	0 €	3 268 €	3 268 €	0 €	11 €
PROTHESES DENTAIRES	2 915 €	608 €	0 €	2 307 €	2 307 €	0 €	0 €
RADIOLOGIE	4 321 €	2 816 €	0 €	1 385 €	1 377 €	8 €	121 €
SOINS DENTAIRES	1 214 €	719 €	0 €	415 €	415 €	0 €	80 €
TRANSPORT	151 €	98 €	0 €	53 €	53 €	0 €	0 €
ENSEMBLE DES ACTES	49 077 €	22 851 €	0 €	24 020 €	23 991 €	29 €	2 205 €

REPARTITION DE LA CONSOMMATION LOI EVIN ESSENTIELLE



TAUX DE COUVERTURE PAR FAMILLE D'ACTES

Taux de couverture global par famille d'actes LOI EVIN ESSENTIELLE

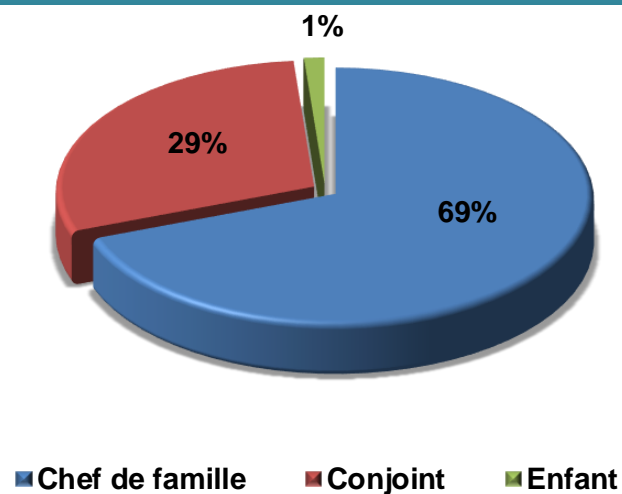


REMBOURSEMENTS PAR TYPE DE BENEFICIAIRE

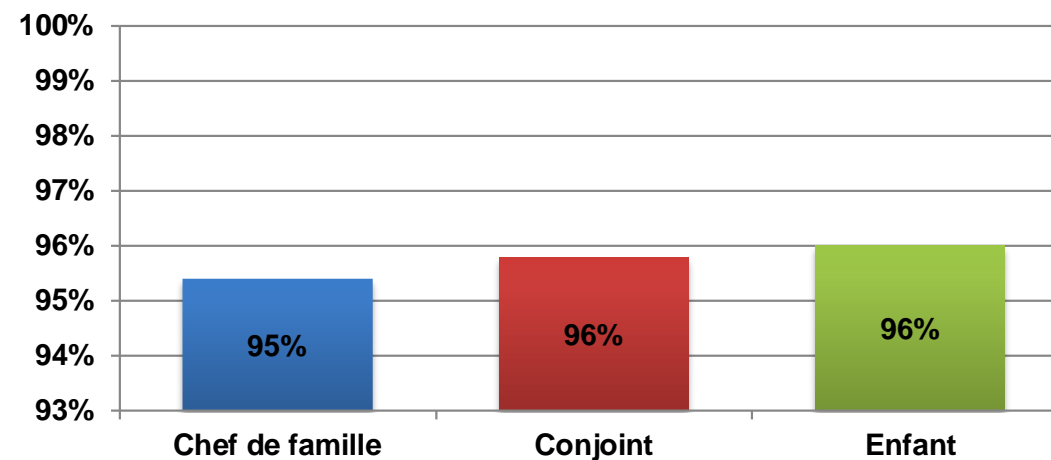
Bénéficiaires LOI EVIN ESSENTIELLE	Frais réels	Remboursement Mutuelle	Reste à charge
--	-------------	---------------------------	-------------------

Chef de famille	35 364 €	16 657 €	1 628 €
Conjoint	13 281 €	7 051 €	560 €
Enfant	432 €	312 €	17 €

Total général	49 077 €	24 020 €	2 205 €
----------------------	-----------------	-----------------	----------------



Taux de couverture moyen par type de Bénéficiaire





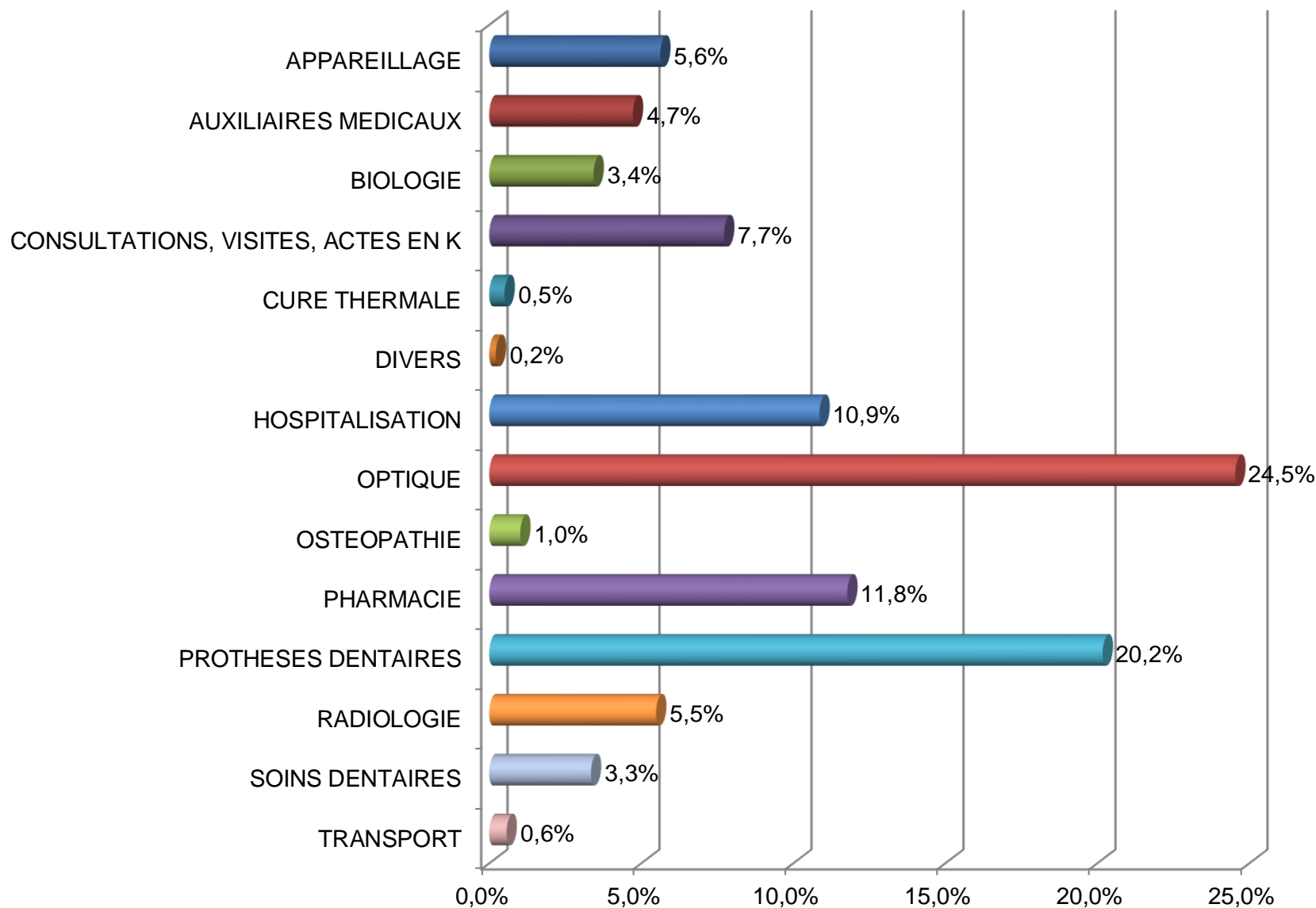
**REGIME FRAIS DE SANTE
OPTIMALE**
Année 2022



CONSOMMATION MEDICALE PAR FAMILLE D'ACTES

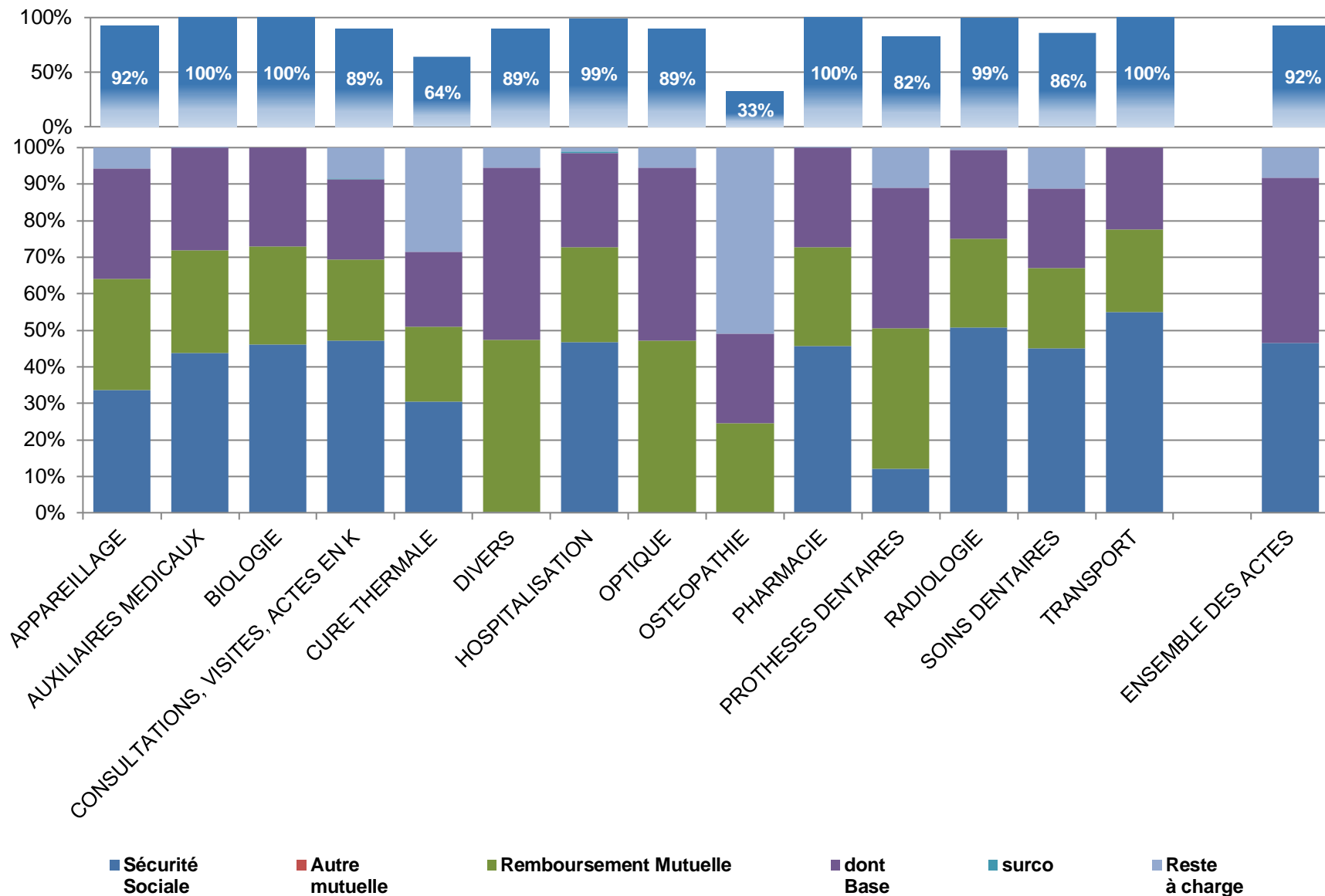
Famille d'acte	Frais réels	Sécurité Sociale	Autre mutuelle	Remboursement Mutuelle	dont Base	surco	Reste à charge
APPAREILLAGE	60 846 €	29 423 €	0 €	26 390 €	26 390 €	0 €	5 033 €
AUXILIAIRES MEDICAUX	56 831 €	34 621 €	0 €	22 168 €	22 168 €	0 €	42 €
BIOLOGIE	43 587 €	27 485 €	0 €	16 102 €	16 102 €	0 €	0 €
CONSULTATIONS, VISITES, ACTES EN K	127 701 €	77 457 €	0 €	36 248 €	35 900 €	348 €	13 996 €
CURE THERMALE	9 161 €	3 514 €	0 €	2 356 €	2 356 €	0 €	3 290 €
DIVERS	1 139 €	5 €	0 €	1 012 €	1 012 €	0 €	121 €
HOSPITALISATION	144 314 €	91 208 €	0 €	50 969 €	50 256 €	713 €	2 137 €
OPTIQUE	128 810 €	100 €	0 €	115 145 €	115 095 €	50 €	13 565 €
OSTEOPATHIE	14 676 €	0 €	0 €	4 780 €	4 780 €	0 €	9 896 €
PHARMACIE	148 442 €	92 990 €	0 €	55 262 €	55 262 €	0 €	189 €
PROTHESES DENTAIRES	152 083 €	30 146 €	0 €	94 681 €	94 681 €	0 €	27 256 €
RADIOLOGIE	80 302 €	53 779 €	0 €	25 749 €	25 619 €	130 €	773 €
SOINS DENTAIRES	56 282 €	32 503 €	0 €	15 693 €	15 693 €	0 €	8 086 €
TRANSPORT	9 220 €	6 549 €	0 €	2 671 €	2 671 €	0 €	0 €
ENSEMBLE DES ACTES	1 033 391 €	479 780 €	0 €	469 226 €	467 984 €	1 241 €	84 385 €

REPARTITION DE LA CONSOMMATION OPTIMALE



TAUX DE COUVERTURE PAR FAMILLE D'ACTES

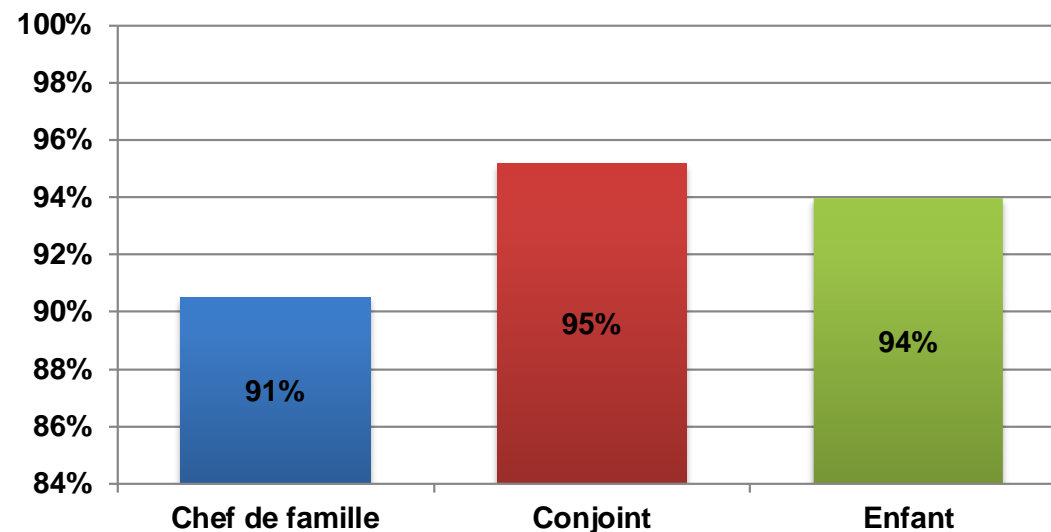
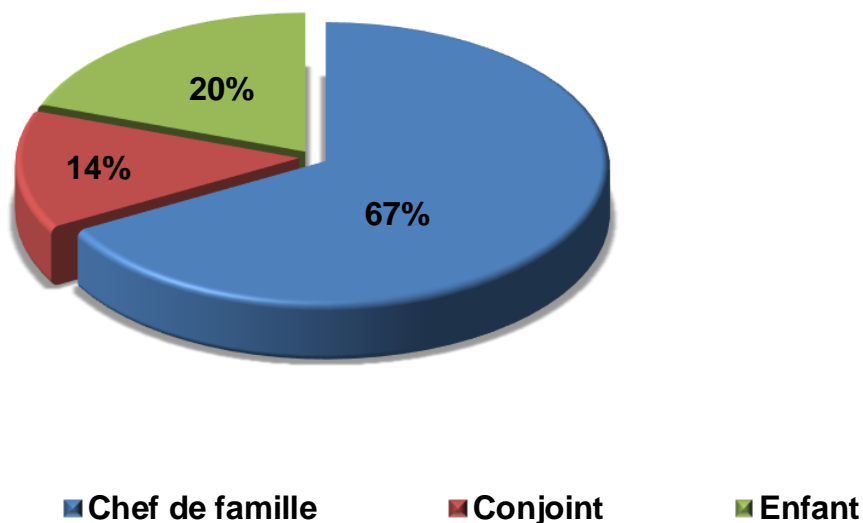
Taux de couverture global par famille d'actes OPTIMALE



REMBOURSEMENTS PAR TYPE DE BENEFICIAIRE

Bénéficiaires OPTIMALE	Frais réels	Remboursement Mutuelle	Reste à charge
Chef de famille	685 727 €	313 747 €	65 049 €
Conjoint	132 157 €	63 847 €	6 354 €
Enfant	215 507 €	91 631 €	12 982 €
Total général	1 033 391 €	469 226 €	84 385 €

Taux de couverture moyen par type de Bénéficiaire





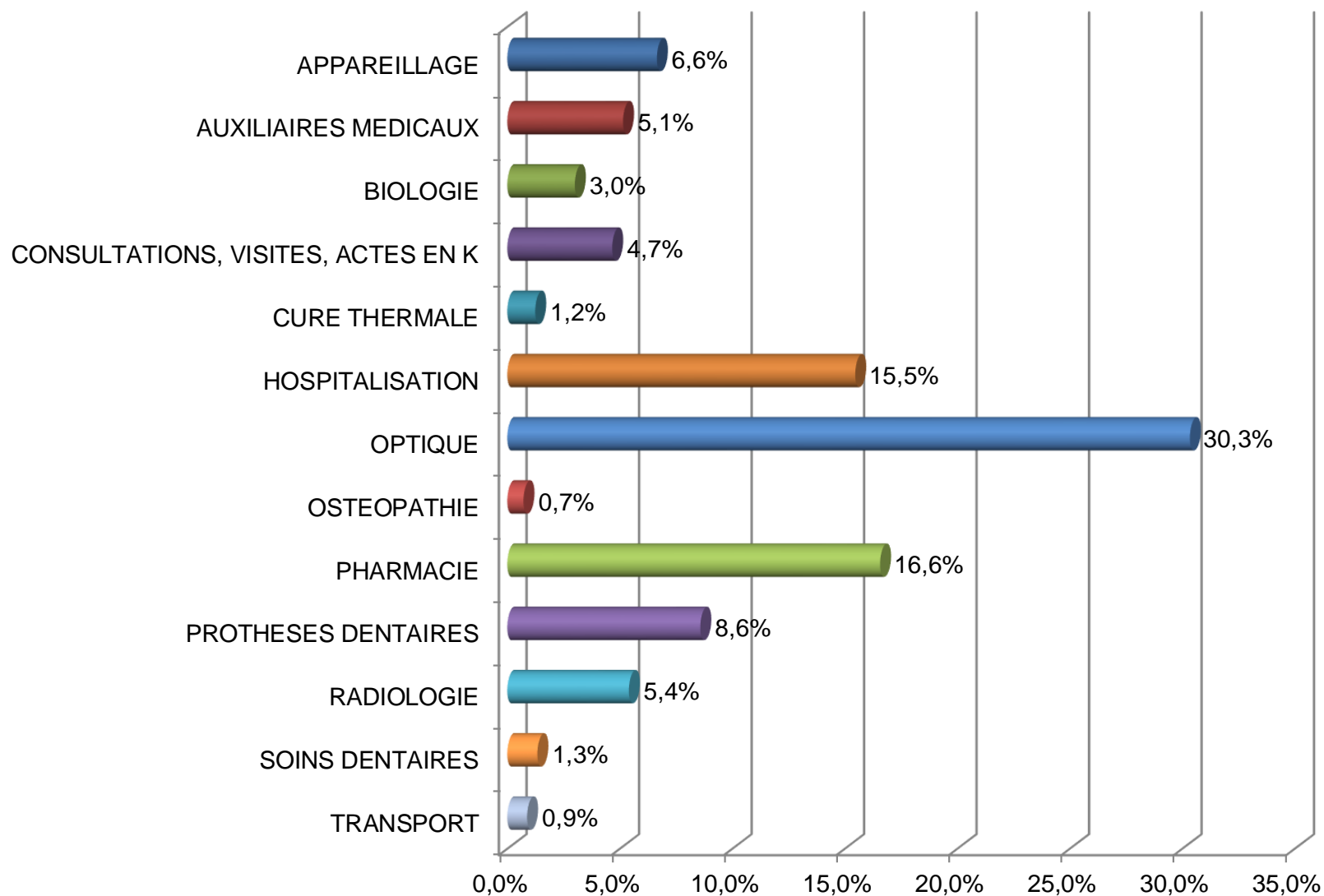
**REGIME FRAIS DE SANTE
LOI EVIN OPTIMALE**
Année 2022



CONSOMMATION MEDICALE PAR FAMILLE D'ACTES

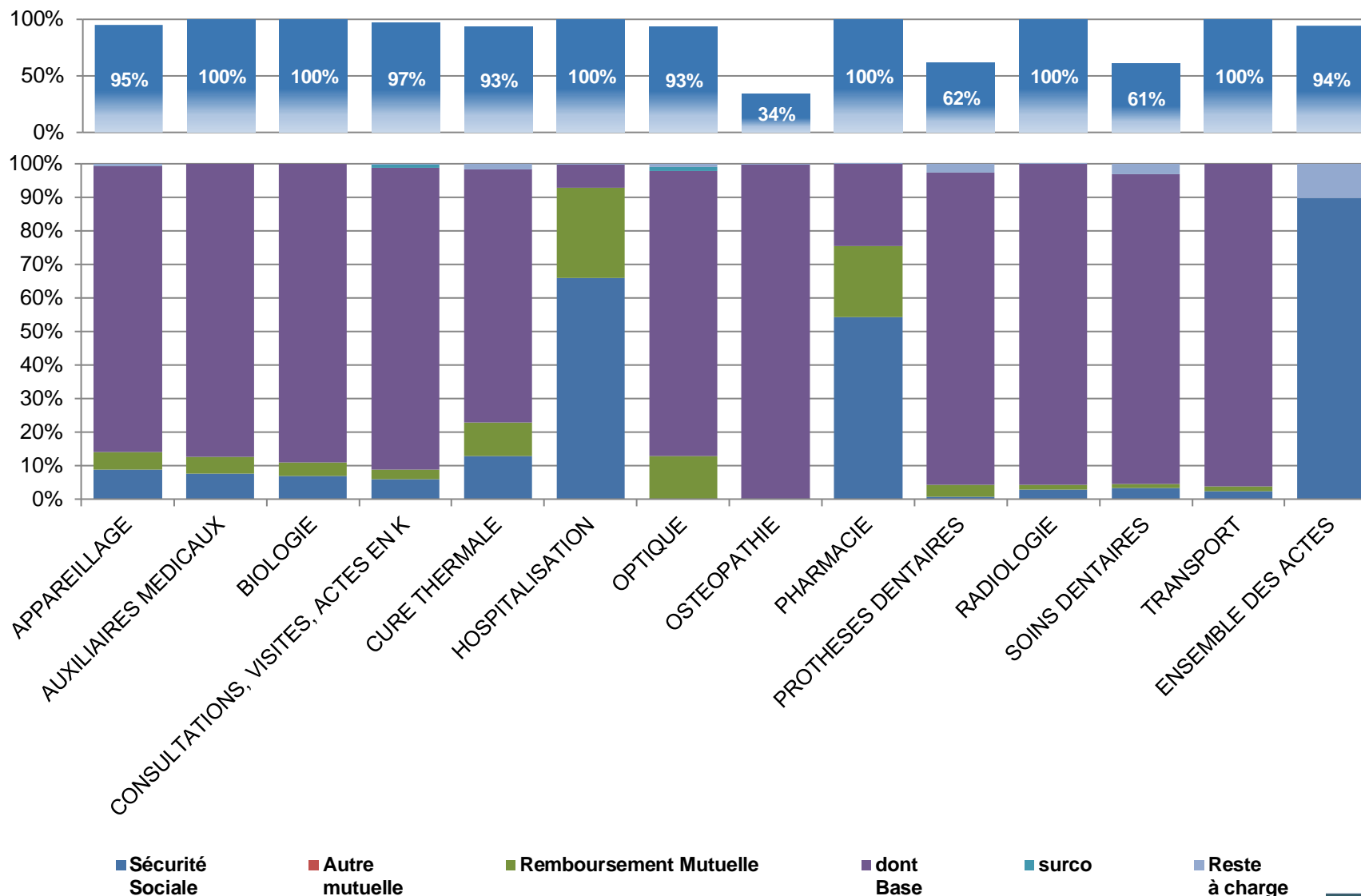
Famille d'acte	Frais réels	Sécurité Sociale	Autre mutuelle	Remboursement Mutuelle	dont Base	surco	Reste à charge
APPAREILLAGE	4 626 €	2 720 €	0 €	1 666 €	1 666 €	0 €	239 €
AUXILIAIRES MEDICAUX	3 236 €	1 947 €	0 €	1 289 €	1 289 €	0 €	0 €
BIOLOGIE	2 010 €	1 258 €	0 €	752 €	752 €	0 €	0 €
CONSULTATIONS, VISITES, ACTES EN K	3 687 €	2 393 €	0 €	1 168 €	1 144 €	24 €	126 €
CURE THERMALE	766 €	404 €	0 €	311 €	311 €	0 €	51 €
HOSPITALISATION	13 448 €	9 547 €	0 €	3 875 €	3 875 €	0 €	27 €
OPTIQUE	8 163 €	7 €	0 €	7 601 €	7 601 €	0 €	555 €
OSTEOPATHIE	535 €	0 €	0 €	180 €	180 €	0 €	355 €
PHARMACIE	14 809 €	10 637 €	0 €	4 151 €	4 151 €	0 €	21 €
PROTHESES DENTAIRES	4 220 €	461 €	0 €	2 149 €	2 149 €	0 €	1 609 €
RADIOLOGIE	4 256 €	2 894 €	0 €	1 354 €	1 354 €	0 €	7 €
SOINS DENTAIRES	2 129 €	954 €	0 €	335 €	335 €	0 €	840 €
TRANSPORT	630 €	409 €	0 €	220 €	220 €	0 €	0 €
ENSEMBLE DES ACTES	62 513 €	33 631 €	0 €	25 052 €	25 028 €	24 €	3 830 €

REPARTITION DE LA CONSOMMATION LOI EVIN OPTIMALE



TAUX DE COUVERTURE PAR FAMILLE D'ACTES

Taux de couverture global par famille d'actes LOI EVIN OPTIMALE

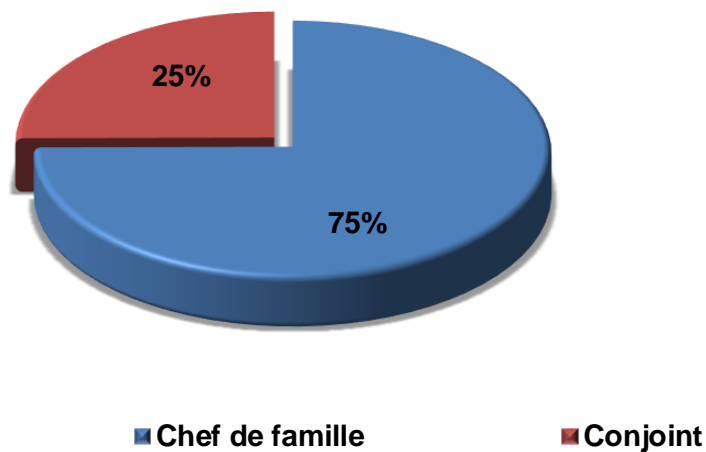


REMBOURSEMENTS PAR TYPE DE BENEFICIAIRE

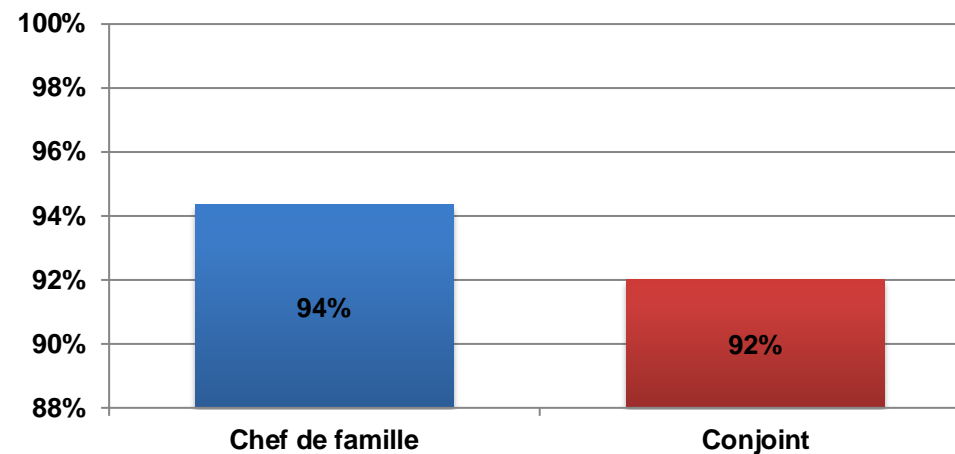
Bénéficiaires LOI EVIN OPTIMALE	Frais réels	Remboursement Mutuelle	Reste à charge
------------------------------------	-------------	---------------------------	-------------------

Chef de famille	50 019 €	18 768 €	2 832 €
Conjoint	12 494 €	6 284 €	998 €

Total général	62 513 €	25 052 €	3 830 €
----------------------	-----------------	-----------------	----------------



Taux de couverture moyen par type de Bénéficiaire





**ANALYSE DES POSTES
OPTIQUE
DENTAIRE
HOSPITALISATION
CONSULTATIONS
AUDIOLOGIE**



TOUS NIVEAUX DE GARANTIES

ADULTE	Quantité	Prix mini.	Prix moyen	Prix maxi.
Monture Classe A	3	30 €	30 €	30 €
Monture Classe B	330	31 €	125 €	242 €
Verre unifocal Classe A	4	33 €	39 €	43 €
Verre unifocal Classe B	295	60 €	107 €	219 €
Verre multifocal Classe A	2	90 €	90 €	90 €
Verre multifocal Classe B	390	86 €	225 €	504 €

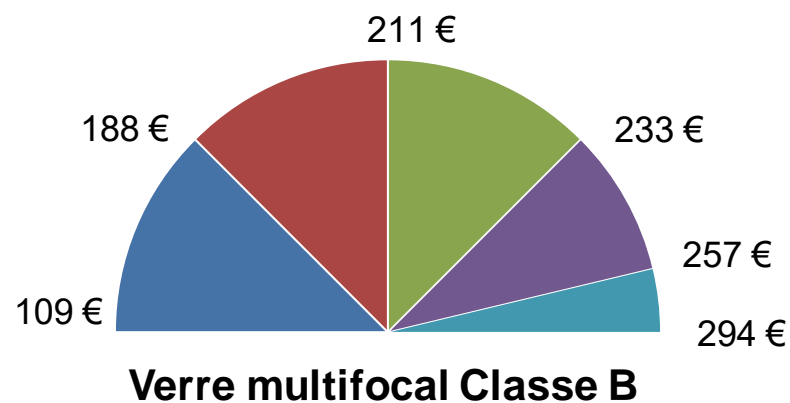
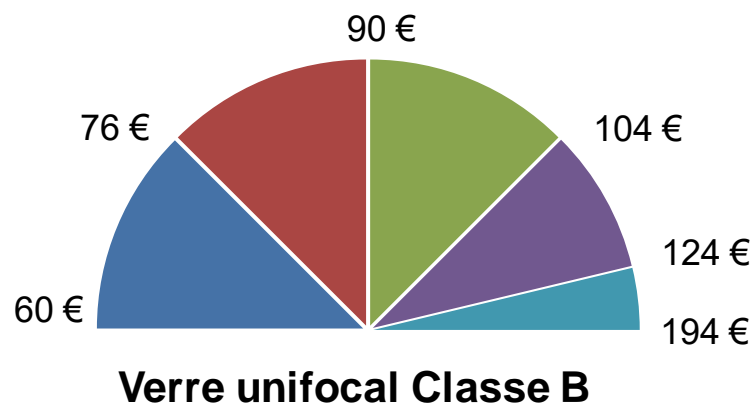
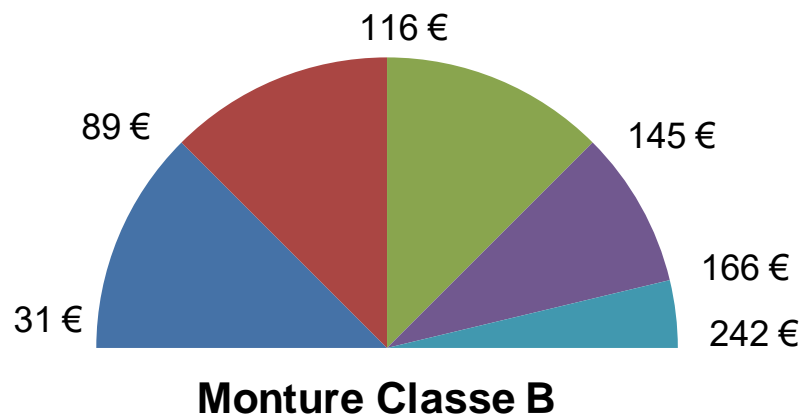
ENFANT	Quantité	Prix mini.	Prix moyen	Prix maxi.
Monture Classe A	1	30 €	30 €	30 €
Monture Classe B	63	59 €	105 €	169 €
Verre unifocal Classe B	134	60 €	97 €	160 €

ANALYSE DU POSTE « OPTIQUE » ESSENTIELLE

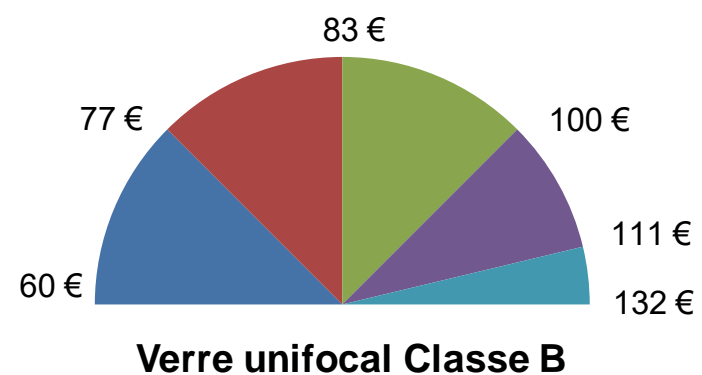
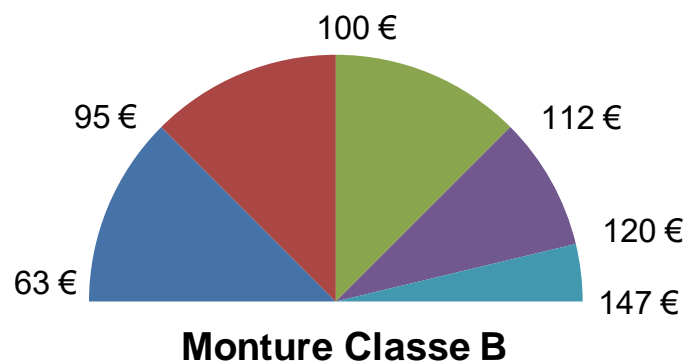
ADULTE	Quantité	Prix mini.	Prix moyen	Prix maxi.
Monture Classe A	2	30 €	30 €	30 €
Monture Classe B	84	31 €	119 €	242 €
Verre unifocal Classe A	4	33 €	39 €	43 €
Verre unifocal Classe B	102	60 €	95 €	194 €
Verre multifocal Classe B	74	109 €	211 €	294 €

ENFANT	Quantité	Prix mini.	Prix moyen	Prix maxi.
Monture Classe A	1	30 €	30 €	30 €
Monture Classe B	25	63 €	102 €	147 €
Verre unifocal Classe B	54	60 €	88 €	132 €

ANALYSE DU POSTE « OPTIQUE » ADULTE



ANALYSE DU POSTE « OPTIQUE » ENFANT

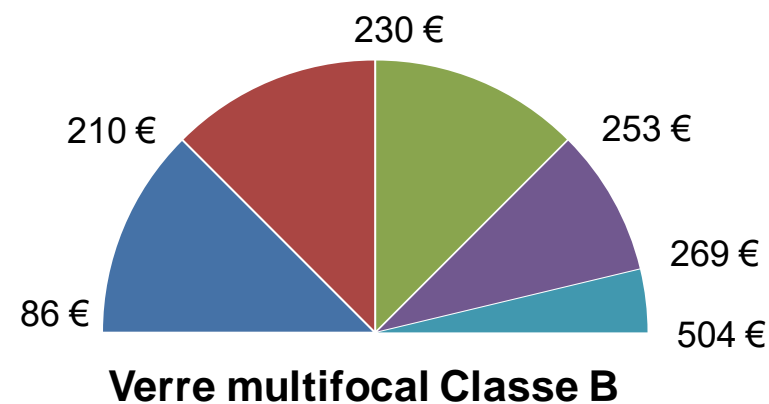
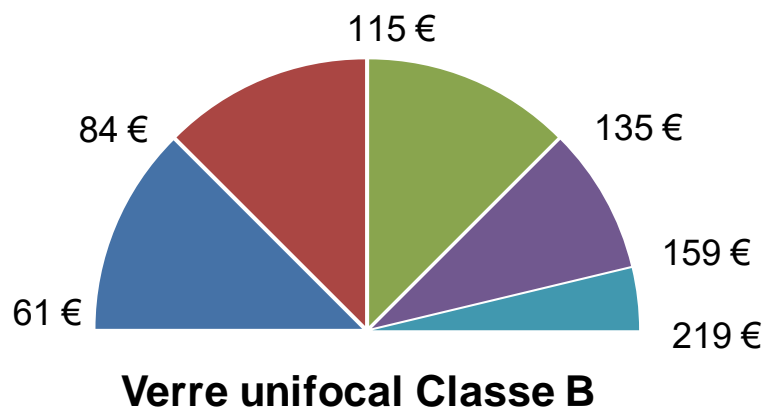
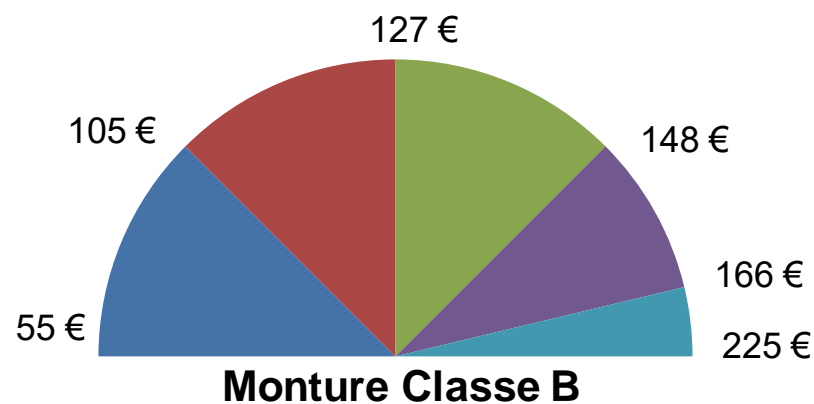


ANALYSE DU POSTE « OPTIQUE » OPTIMALE

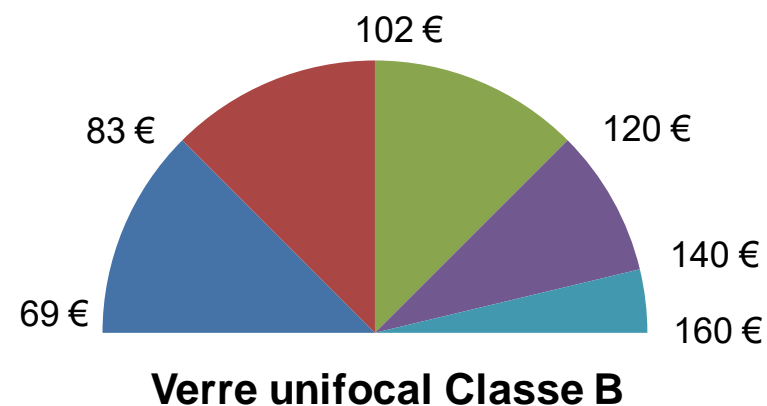
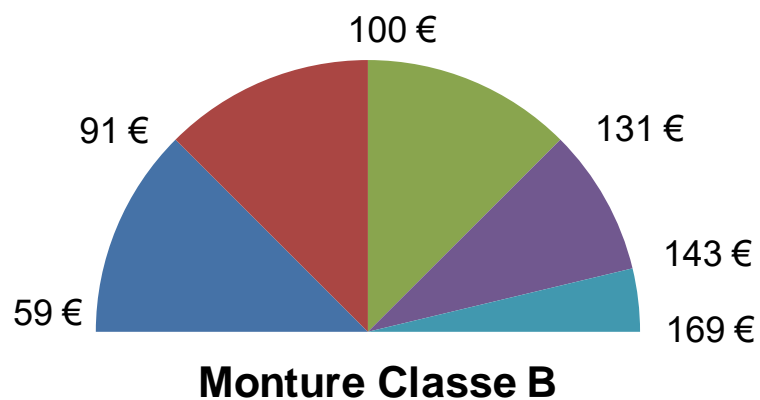
ADULTE	Quantité	Prix mini.	Prix moyen	Prix maxi.
Monture Classe B	218	55 €	129 €	225 €
Verre unifocal Classe B	187	61 €	115 €	219 €
Verre multifocal Classe A	2	90 €	90 €	90 €
Verre multifocal Classe B	264	86 €	229 €	504 €

ENFANT	Quantité	Prix mini.	Prix moyen	Prix maxi.
Monture Classe B	38	59 €	107 €	169 €
Verre unifocal Classe B	80	69 €	103 €	160 €

ANALYSE DU POSTE « OPTIQUE » ADULTE



ANALYSE DU POSTE « OPTIQUE » ENFANT



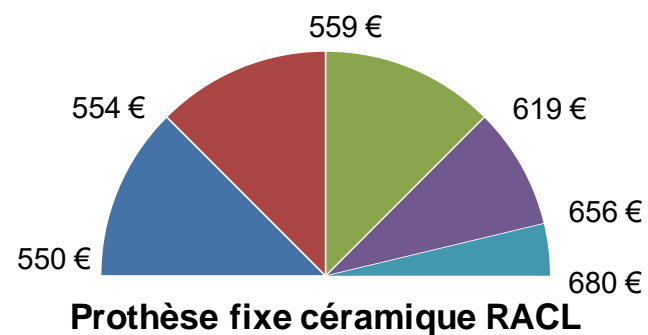
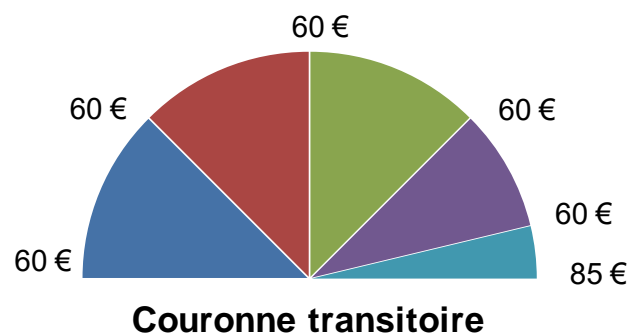
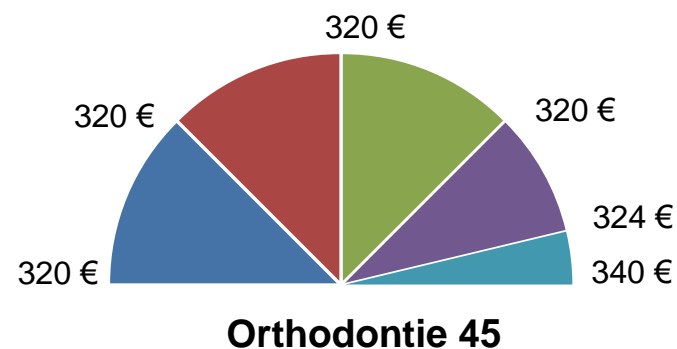
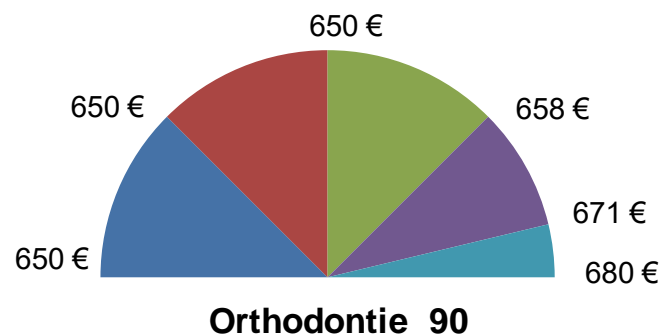
TOUS NIVEAUX DE GARANTIES

	Quantité	Prix mini.	Prix moyen	Prix maxi.
Orthodontie 90	19	325 €	649 €	750 €
Orthodontie 45	109	97 €	328 €	375 €
Couronne transitoire	74	37 €	61 €	125 €
Couronne zircone RAC0	25	440 €	440 €	440 €
Couronne zircone RACM	15	440 €	440 €	440 €
Inlay core RAC0	74	175 €	175 €	175 €
Inlay core RACM	10	175 €	175 €	175 €
Inlay core RACL	9	130 €	209 €	400 €
Prothèse fixe céramique RAC0	48	500 €	500 €	500 €
Prothèse fixe céramique RACM	6	530 €	543 €	550 €
Prothèse fixe céramique RACL	12	430 €	554 €	680 €
Prothèse fixe métallique RAC0	19	250 €	288 €	290 €

ANALYSE DU POSTE « DENTAIRE » ESSENTIELLE

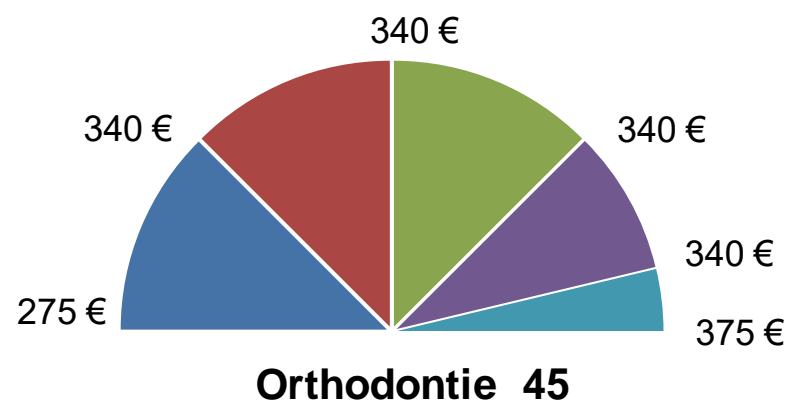
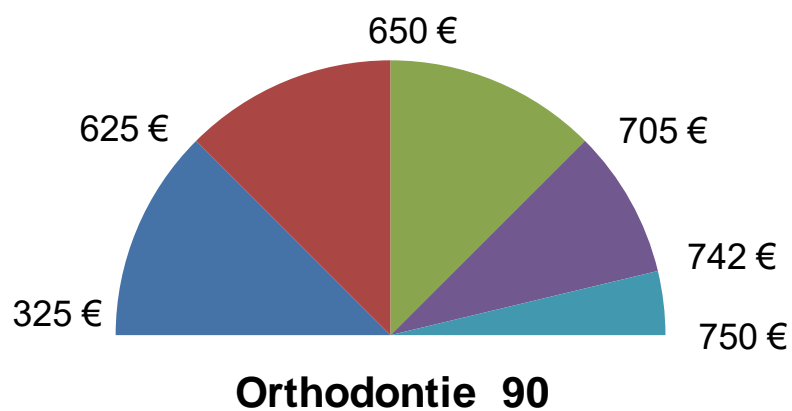
	Quantité	Prix mini.	Prix moyen	Prix maxi.
Orthodontie 90	4	650 €	658 €	680 €
Orthodontie 45	35	97 €	316 €	340 €
Couronne transitoire	12	60 €	62 €	85 €
Couronne zircon RAC0	5	440 €	440 €	440 €
Inlay core RAC0	19	175 €	175 €	175 €
Inlay core RACM	1	175 €	175 €	175 €
Inlay core RACL	2	230 €	230 €	230 €
Prothèse fixe céramique RAC0	9	500 €	500 €	500 €
Prothèse fixe céramique RACM	1	550 €	550 €	550 €
Prothèse fixe céramique RACL	3	550 €	596 €	680 €
Prothèse fixe métallique RAC0	7	290 €	290 €	290 €

ANALYSE DU POSTE « DENTAIRE » ESSENTIELLE

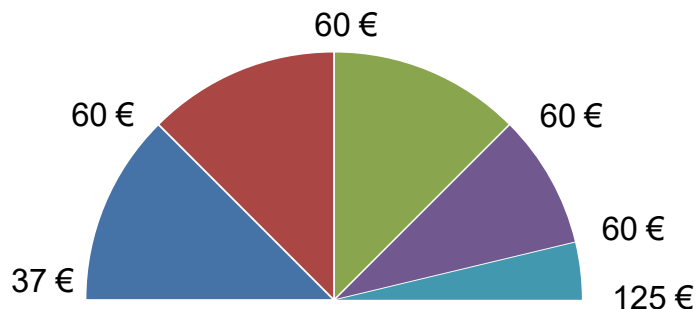


ANALYSE DU POSTE « DENTAIRE » OPTIMALE

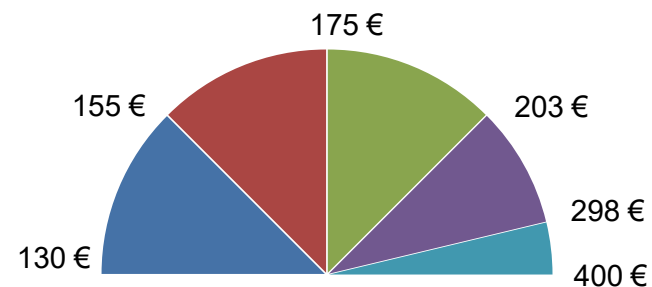
	Quantité	Prix mini.	Prix moyen	Prix maxi.
Orthodontie 90	15	325 €	647 €	750 €
Orthodontie 45	74	275 €	334 €	375 €
Couronne transitoire	58	37 €	61 €	125 €
Couronne zircone RAC0	20	440 €	440 €	440 €
Couronne zircone RACM	15	440 €	440 €	440 €
Inlay core RAC0	53	175 €	175 €	175 €
Inlay core RACM	9	175 €	175 €	175 €
Inlay core RACL	7	130 €	203 €	400 €
Prothèse fixe céramique RAC0	38	500 €	500 €	500 €
Prothèse fixe céramique RACM	5	530 €	542 €	550 €
Prothèse fixe céramique RACL	9	430 €	540 €	640 €
Prothèse fixe métallique RAC0	10	250 €	286 €	290 €



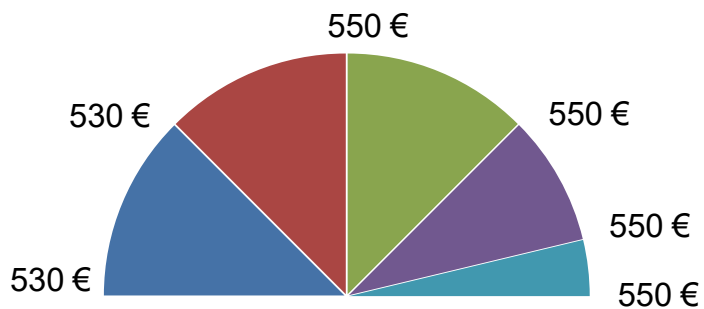
ANALYSE DU POSTE « DENTAIRE » OPTIMALE



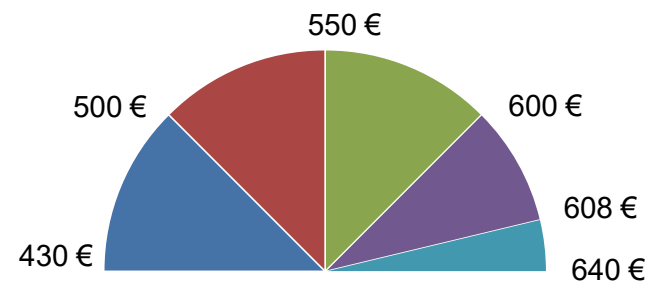
Couronne transitoire



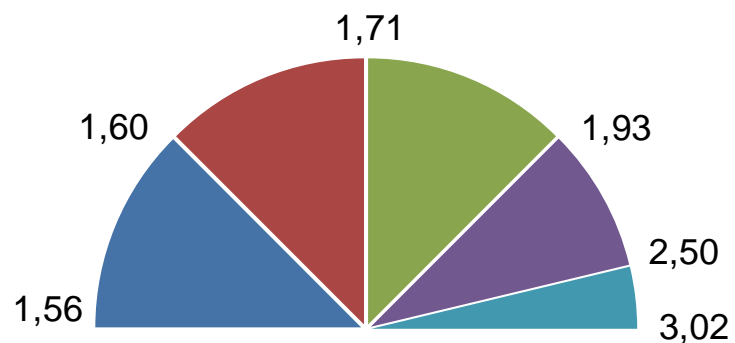
Inlay core RACL



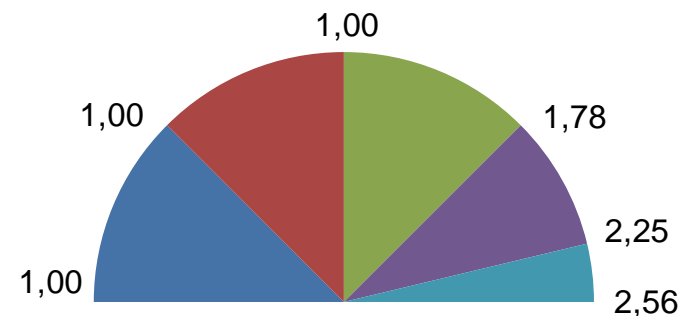
Prothèse fixe céramique RACM



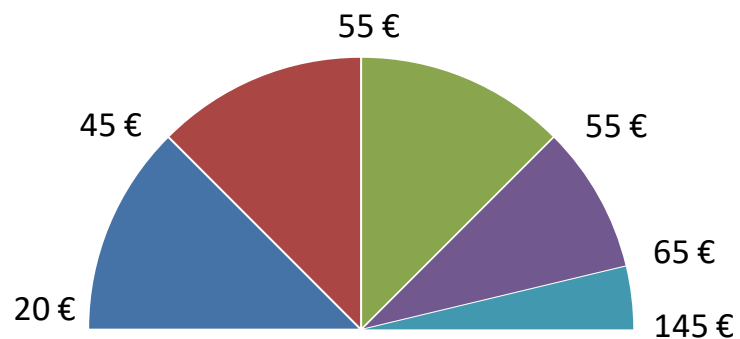
Prothèse fixe céramique RACL



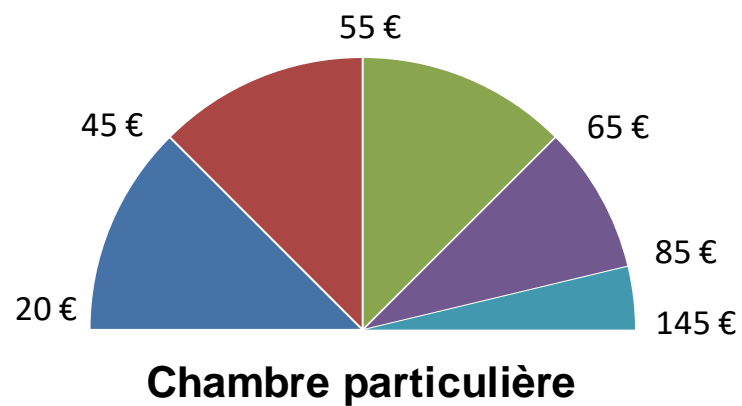
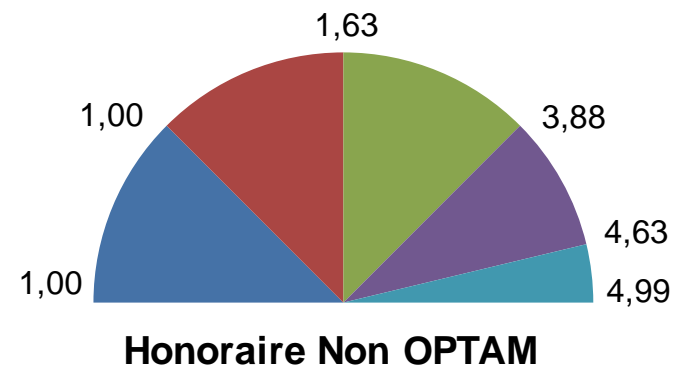
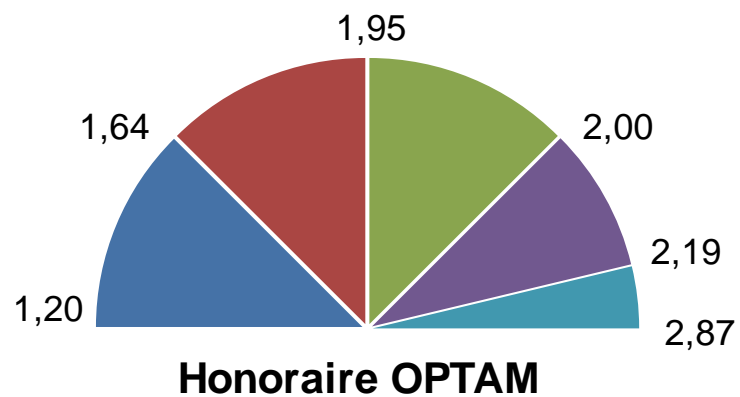
Honoraire OPTAM

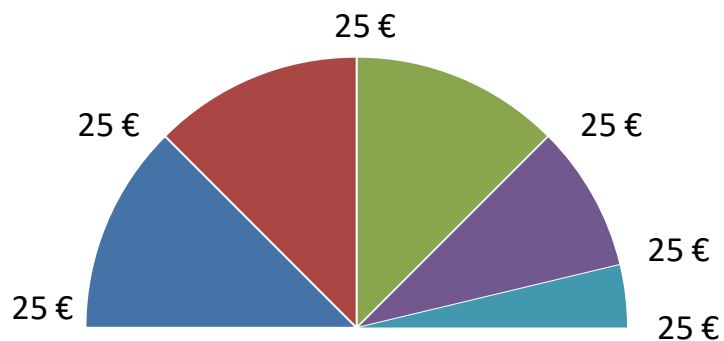


Honoraire Non OPTAM

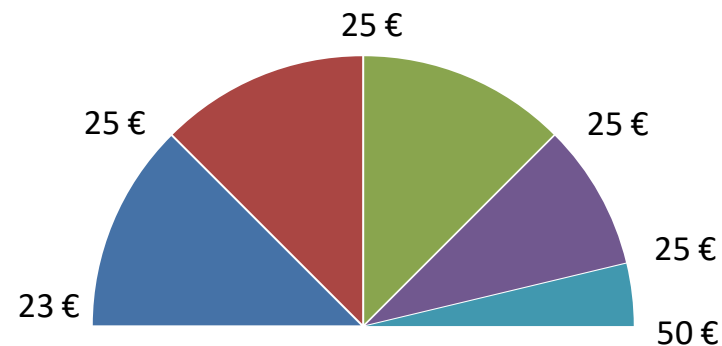


Chambre particulière

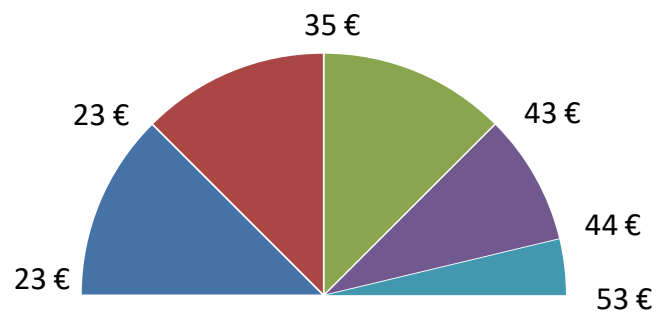




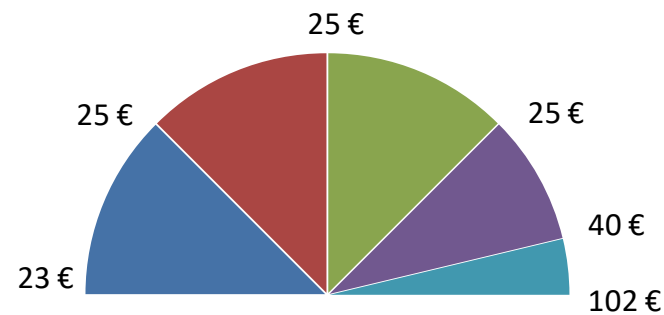
Consultation généraliste OPTAM



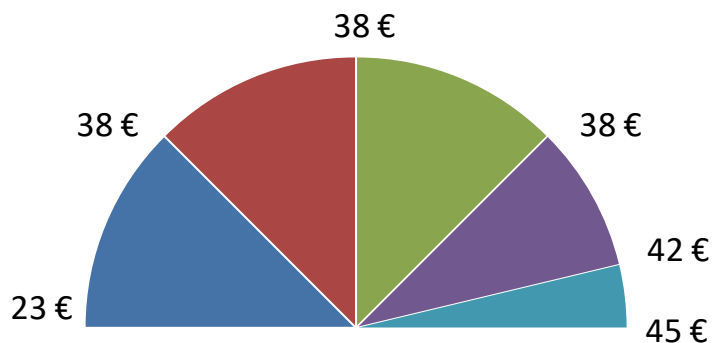
Consultation généraliste Non OPTAM



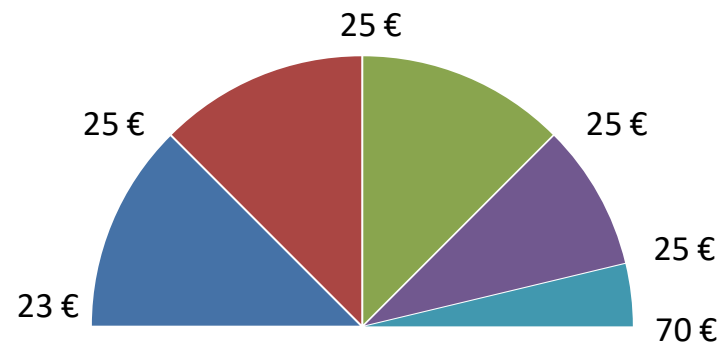
Consultation spécialiste OPTAM



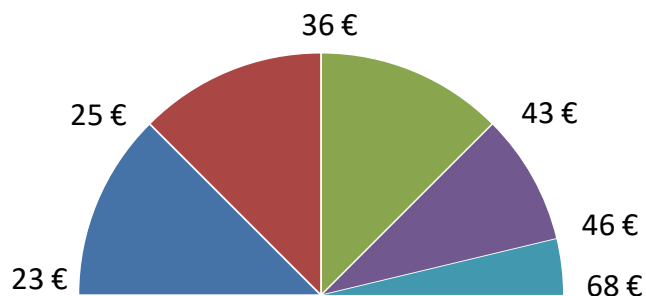
Consultation spécialiste Non OPTAM



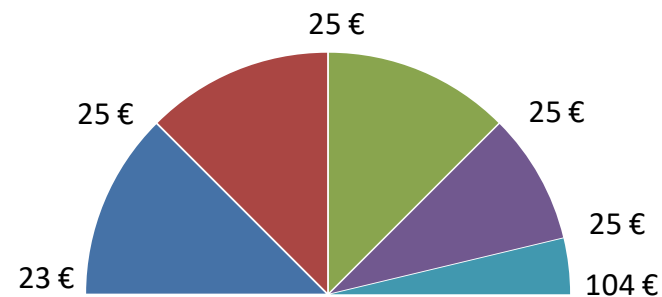
Consultation généraliste OPTAM



Consultation généraliste Non OPTAM



Consultation spécialiste OPTAM



Consultation spécialiste Non OPTAM

	ESSENTIELLE		OPTIMALE		LOI EVIN ESSENTIELLE		LOI EVIN OPTIMALE	
	Nombre	Prix moyen	Nombre	Prix moyen	Nombre	Prix moyen	Nombre	Prix moyen
2020			10	1 726 €			2	1 450 €
2021	4	1 425 €	6	1 550 €				
2022	4	1 720 €	6	1 500 €	2	1 600 €		

KX COURTAGE est une société de courtage-conseil en assurances.

Son siège est établi au :

4 rue Louis Mékarski

44000 NANTES

Tél : 06 46 14 05 45

KX COURTAGE est immatriculée sous le N° ORIAS 14000521 consultable sur le site www.orias.fr

Les assurances de responsabilité civile et de garanties financières sont conformes au Code des Assurances.

En cas de litige, vous pouvez vous adresser à :

ACPR

4 Place de Budapest

CS 92459

75436 Paris Cedex 09

Tél : 01.49.95.40.00