

FRAIS DE SANTE COMPTES DE RESULTATS

1er semestre 2024





PRÉVOYANCE SANTÉ RETRAITE DÉPENDANCE



Actualités

Frais de santé

- Analyse démographique
- Comptes de résultats
- Consommation par famille d'actes
- Taux de couverture par famille d'actes
- Remboursements par bénéficiaires
- Analyse par grands postes optique, dentaire, hospitalisation et consultation



ACTUALITES



Les remboursements complémentaires sont en forte hausse en 2023

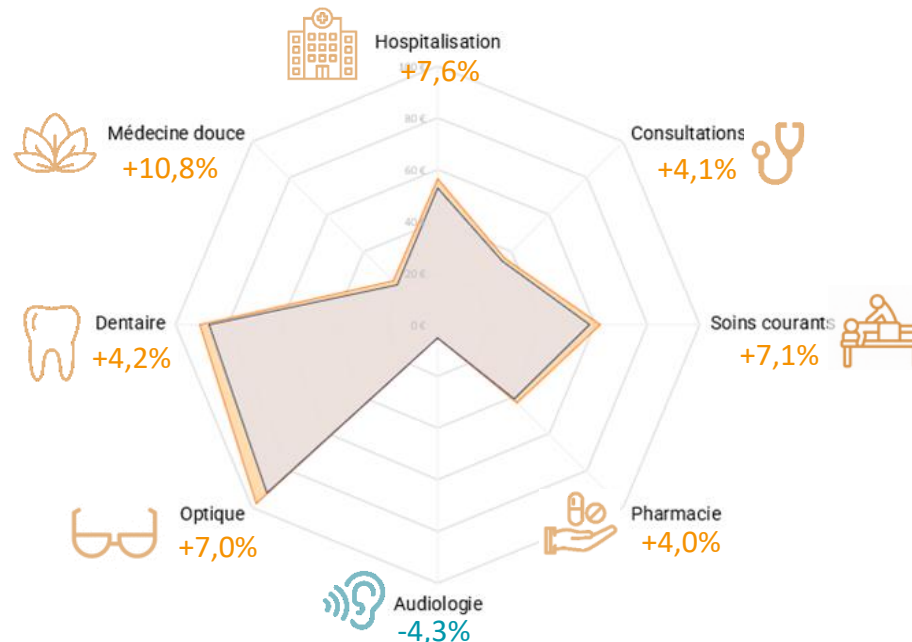
Evolution globale du remboursement moyen par bénéficiaire



Marqueurs des exercices



Evolution du remboursement moyen par bénéficiaire et par grands postes 2023/2022



La reprise globale des soins se confirme en 2023 .

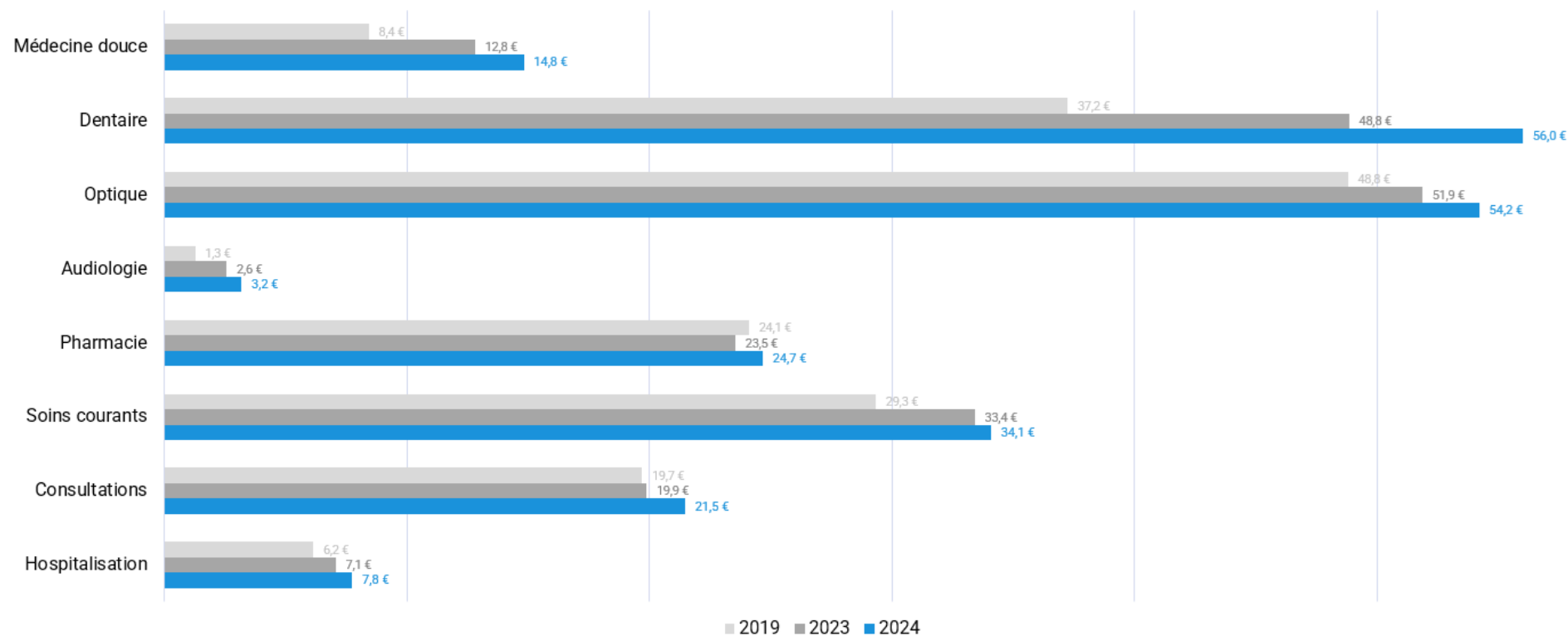
La hausse des postes dentaire et consultations est particulièrement soutenue sur le dernier trimestre 2023 (respectivement +17% et +7% sur le remboursement moyen par bénéficiaire du T4 2023), en lien avec les évolutions réglementaires. Ces postes seront à surveiller en 2024.



Une tendance qui semble se confirmer en 2024

Comparatif de la consommation moyenne par bénéficiaire sur les 7 premiers mois 2019/2023/2024

Evolution du remboursement moyen par bénéficiaire 2024 : +8% par rapport à 2023 et +22.9% par rapport à 2019.



*Source : étude sur le portefeuille Cogévie – données 2019-2024 arrêtées au 31/07 de l'exercice considéré

La dérive Santé est alimentée par plusieurs mécanismes

Réduction des restes à charge

Contexte : volonté des pouvoirs publics d'améliorer l'accès aux soins

- Mesures déployées : réforme 100% Santé Optique, Dentaire, Audiologie
- Mesures annoncées et/ou en discussion : fauteuils roulants, prothèses capillaires et mammaires

→ Transfert du financement de la dépense de soins vers la mutualisation publique et surtout privée

Désengagement du Régime Obligatoire

Contexte : déficits publics & dette sociale (estimé pour 2024 à 16,6 Mds €), volonté de diminuer les dépenses de l'Assurance Maladie

- Mesures déployées : hausse des TM dentaire, transports, tests COVID, téléconsultation
- Au vu du contexte de déficit de l'Assurance Maladie, les assureurs anticipent de nouveaux transferts de charges, non connus à ce jour

→ Transfert de charge vers les complémentaires santé

Effets de l'inflation

Triple effet

- direct → augmentation des matières premières,
- collatéral → rattrapage de chiffres d'affaires des professionnels de santé,
- indirect → augmentation des salaires, de l'énergie...

→ Hausse des prix facturés par les professionnels de santé

Evolution des conventions médicales

Contexte : révision de la rémunération des professionnels de santé dans un contexte inflationniste

- Mesures déployées : revalorisation des actes des Médecins, Dentistes, Pharmaciens, Auxiliaires médicaux, Psychologues, Hôpitaux
- Mesures annoncées / en discussion : réforme médecin traitant, refonte de la nomenclature des actes médicaux, revalorisations 2025/2026 dentaires, taxis, infirmiers...

→ Hausse mécanique des prestations des complémentaires

Hausse du PMSS

Après 2 années de gel et un rattrapage significatif en janvier 2023 (+6,9%) et janvier 2024 (+5,4%), une hausse plus mesurée est anticipée au 1^{er} janvier 2025 (estimée à fin août +1,5%)

→ Hausse mécanique des garanties et cotisations (exprimées en % PMSS)

Modification du comportement

- Vieillessement progressif de la population active, sous l'effet notamment de la réforme des retraites (effet progressif)
- prise en compte de nouveaux besoins : prévention, bien-être (médecine douce, kiné), santé mentale (psy), optique (hausse de la myopie), dentaire (orthodontie non remboursée)...
- Phénomènes conjoncturels (épidémies)

→ Modification de la typologie des soins



FRAIS DE SANTE





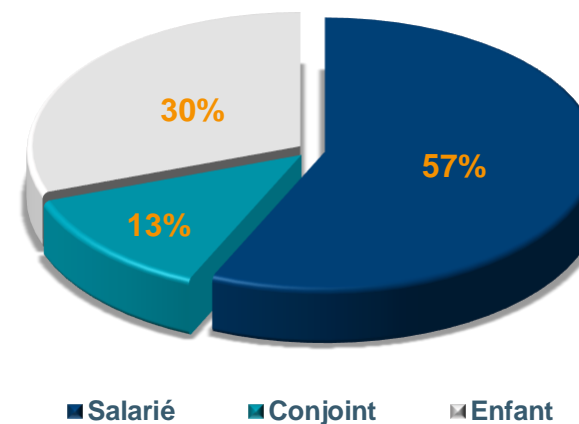
ANALYSE DEMOGRAPHIQUE



EFFECTIFS CONSOLIDATION

Population	1er semestre 2024
Salarié	1 082
Conjoint	243
Enfant	582
Total des ayants-droit	825
Coefficient familial	1,76
Total général des assurés	1 907

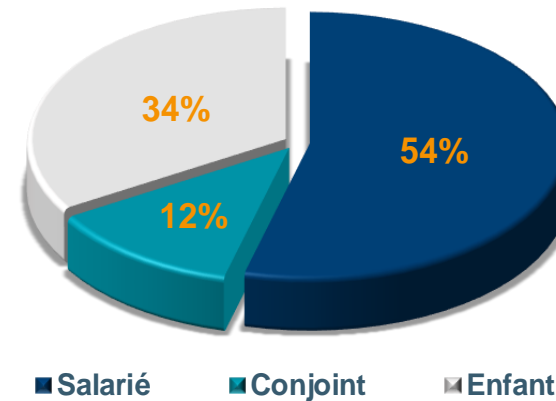
Part des bénéficiaires dans la population globale



EFFECTIFS ESSENTIELLE

Population	1er semestre 2024
Salarié	366
Conjoint	83
Enfant	228
Total des ayants-droit	311
Coefficient familial	1,85
Total général des assurés	677
Moyenne âge salarié	46

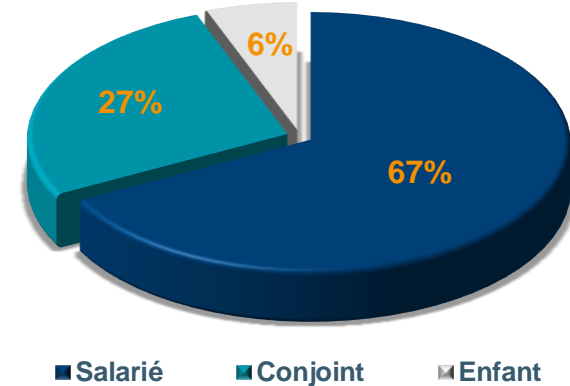
Part des bénéficiaires dans la population globale



EFFECTIFS LOI EVIN ESSENTIELLE

Population	1er semestre 2024
Salarié	35
Conjoint	14
Enfant	3
Total des ayant-droit	17
Coefficient familial	1,49
Total général des assurés	52
Moyenne âge salarié	67

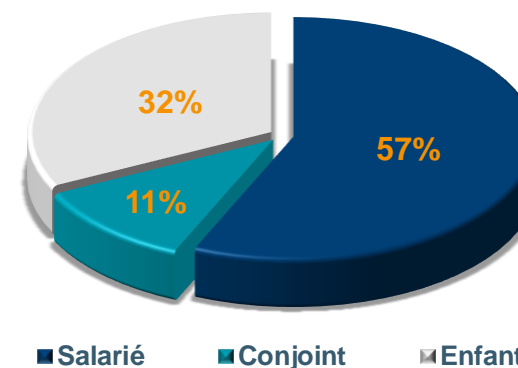
Part des bénéficiaires dans la population globale



EFFECTIFS OPTIMALE

Population	1er semestre 2024
Salarié	501
Conjoint	98
Enfant	286
Total des ayants-droit	384
Coefficient familial	1,77
Total général des assurés	885
Moyenne âge salarié	47

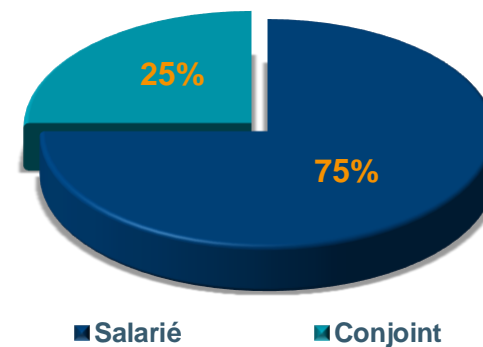
Part des bénéficiaires dans la population globale



EFFECTIFS LOI EVIN OPTIMALE

Population	1er semestre 2024
Salarié	27
Conjoint	9
Total des ayant-droit	9
Coefficient familial	1,33
Total général des assurés	36
Moyenne âge salarié	70

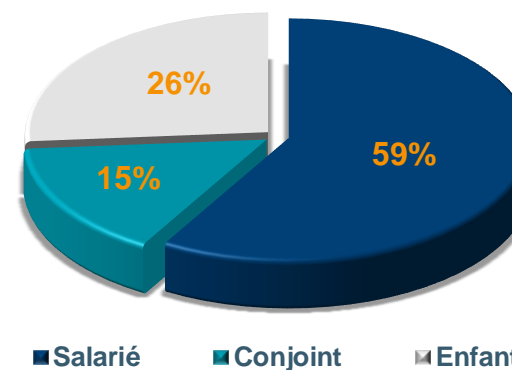
Part des bénéficiaires dans la population globale



EFFECTIFS SURCO

Population	1er semestre 2024
Salarié	145
Conjoint	38
Enfant	65
Total des ayant-droit	103
Coefficient familial	1,71
Total général des assurés	248
Moyenne âge salarié	48

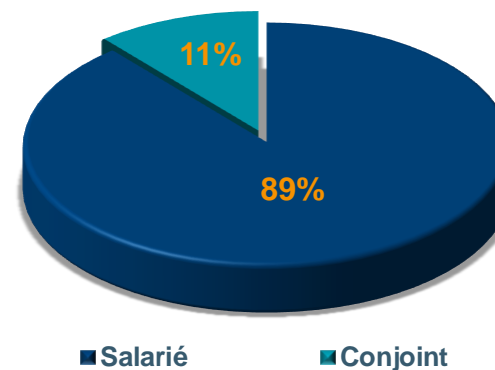
Part des bénéficiaires dans la population globale



EFFECTIFS LOI EVIN SURCO

Population	1er semestre 2024
Salarié	8
Conjoint	1
Total des ayant-droit	1
Coefficient familial	1,13
Total général des assurés	9
Moyenne âge salarié	68

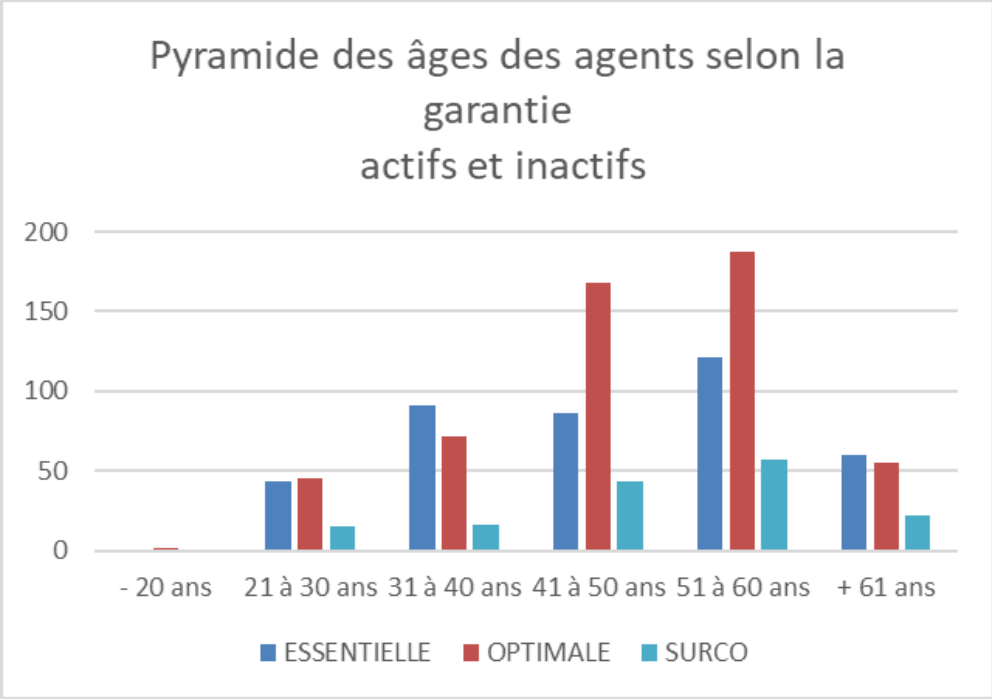
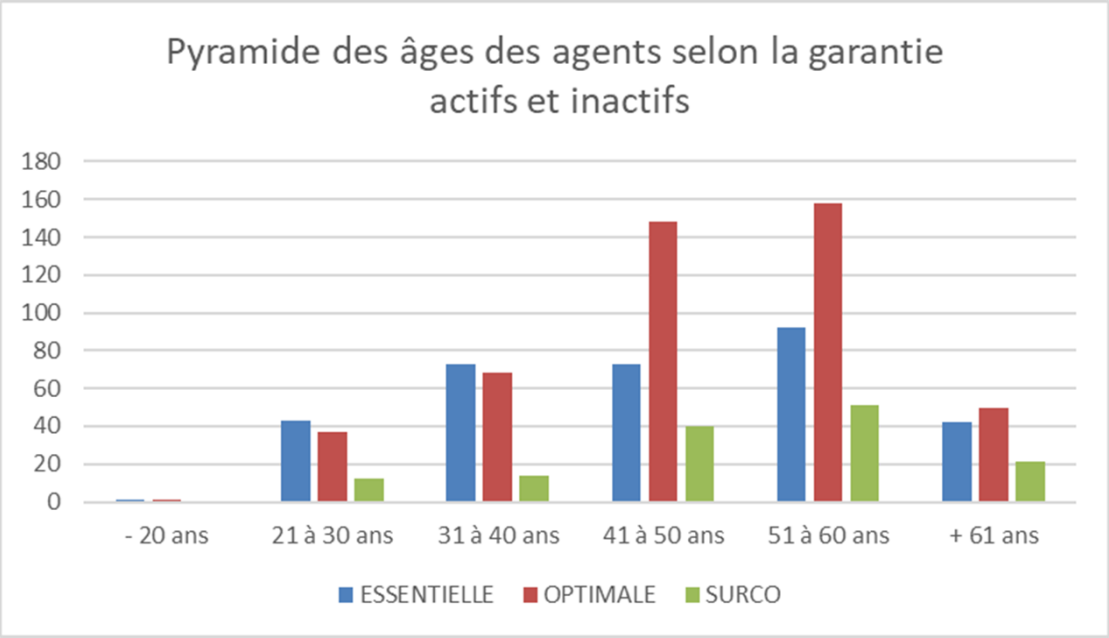
Part des bénéficiaires dans la population globale



ANALYSE DEMOGRAPHIQUE

1^{er} semestre 2023

1^{er} semestre 2024





COMPTES DE RESULTATS



1^{er} semestre 2023

RAPPORT COTISATIONS/PRESTATIONS	
TOTAL	
PRIMES NETTES (1)	375 549,03 €
PRESTATIONS	415 339,65 €
<i>Comptes arrêtés au 31 août 2023</i>	405 209,41 €
PROVISIONS (2)	10 130,24 €
S/P	111%
crédit/débit	-39 790,62 €

(1) Primes nettes de CMU, TAXE et chargements contractuels : 10,3%

(2) Prestations restant à régler au titre de l'exercice ; les prestations non réglées sont estimées à 2,5% au jour de l'arrêt des comptes.

1^{er} semestre 2024

RAPPORT PRESTATIONS/COTISATIONS CONSOLIDATION	
TOTAL	
PRIMES NETTES (1)	484 744,45 €
PRESTATIONS	521 717,45 €
<i>Comptes arrêtés au 31 juillet 2024</i>	494 518,91 €
PROVISIONS (2)	27 198,54 €
S/P	108%
crédit/débit	-36 973,00 €

(1) Primes nettes de CMU, TAXE et chargements contractuels : 10,3%

(2) Prestations restant à régler au titre de l'exercice ; les prestations non réglées sont estimées à 5,5% au jour de l'arrêt des comptes.

1^{er} semestre 2023

RAPPORT PRESTATIONS/COTISATIONS PAR COLLEGE				
	ESSENTIELLE	OPTIMALE	SURCO	TOTAL
PRIMES NETTES (1)	99 058,44 €	235 066,95 €	6 751,97 €	340 877,36 €
PRESTATIONS	109 600,21 €	274 133,33 €	190,79 €	383 924,33 €
<i>Comptes arrêtés au 31 août 2023</i>	106 927,03 €	267 447,15 €	186,14 €	374 560,32 €
<i>PROVISIONS (2)</i>	2 673,18 €	6 686,18 €	4,65 €	9 364,01 €

S/P	111%	117%	3%	113%
crédit/débit	-10 541,77 €	-39 066,38 €	6 561,18 €	-43 046,97 €

(1) Primes nettes de CMU, TAXE et chargements contractuels : 10,3%

(2) Prestations restant à régler au titre de l'exercice ; les prestations non réglées sont estimées à 2,5% au jour de l'arrêté des comptes.

1^{er} semestre 2024

RAPPORT PRESTATIONS/COTISATIONS PAR COLLEGE				
	ESSENTIELLE	OPTIMALE	SURCO	TOTAL
PRIMES NETTES (1)	135 601,10 €	293 119,25 €	8 262,88 €	436 983,23 €
PRESTATIONS	150 066,29 €	324 276,78 €	2 107,89 €	476 450,96 €
<i>Comptes arrêtés au 31 juillet 2024</i>	142 242,93 €	307 371,36 €	1 998,00 €	451 612,29 €
<i>PROVISIONS (2)</i>	7 823,36 €	16 905,42 €	109,89 €	24 838,67 €

S/P	111%	111%	26%	109%
crédit/débit	-14 465,19 €	-31 157,53 €	6 154,99 €	-39 467,73 €

(1) Primes nettes de CMU, TAXE et chargements contractuels : 10,3%

(2) Prestations restant à régler au titre de l'exercice ; les prestations non réglées sont estimées à 5,5% au jour de l'arrêté des comptes.

1^{er} semestre 2023

RAPPORT PRESTATIONS/COTISATIONS PAR COLLEGE

	LOI EVIN ESSENTIELLE	LOI EVIN OPTIMALE	LOI EVIN SURCO	TOTAL
PRIMES NETTES (1)	15 647,49 €	18 778,27 €	245,91 €	34 671,67 €
PRESTATIONS	14 668,54 €	16 746,78 €	0,00 €	31 415,32 €
<i>Comptes arrêtés au 31 août 2023</i>	14 310,77 €	16 338,32 €	0,00 €	30 649,09 €
PROVISIONS (2)	357,77 €	408,46 €	0,00 €	766,23 €

S/P	94%	89%	0%	91%
crédit/débit	978,95 €	2 031,49 €	245,91 €	3 256,35 €

(1) Primes nettes de CMU, TAXE et chargements contractuels : 10,3%

(2) Prestations restant à régler au titre de l'exercice ; les prestations non réglées sont estimées à 2,5% au jour de l'arrêté des comptes.

1^{er} semestre 2024

RAPPORT PRESTATIONS/COTISATIONS PAR COLLEGE

	LOI EVIN ESSENTIELLE	LOI EVIN OPTIMALE	LOI EVIN SURCO	TOTAL
PRIMES NETTES (1)	21 101,92 €	26 029,58 €	629,72 €	47 761,22 €
PRESTATIONS	19 466,66 €	27 907,71 €	13,72 €	47 388,09 €
<i>Comptes arrêtés au 31 juillet 2024</i>	18 451,81 €	26 452,81 €	13,00 €	44 917,62 €
PROVISIONS (2)	1 014,85 €	1 454,90 €	0,72 €	2 470,47 €

S/P	92%	107%	2%	99%
crédit/débit	1 635,26 €	-1 878,13 €	616,00 €	373,13 €

(1) Primes nettes de CMU, TAXE et chargements contractuels : 10,3%

(2) Prestations restant à régler au titre de l'exercice ; les prestations non réglées sont estimées à 5,5% au jour de l'arrêté des comptes.



ANALYSE DE LA CONSOMMATION CONSOLIDÉ

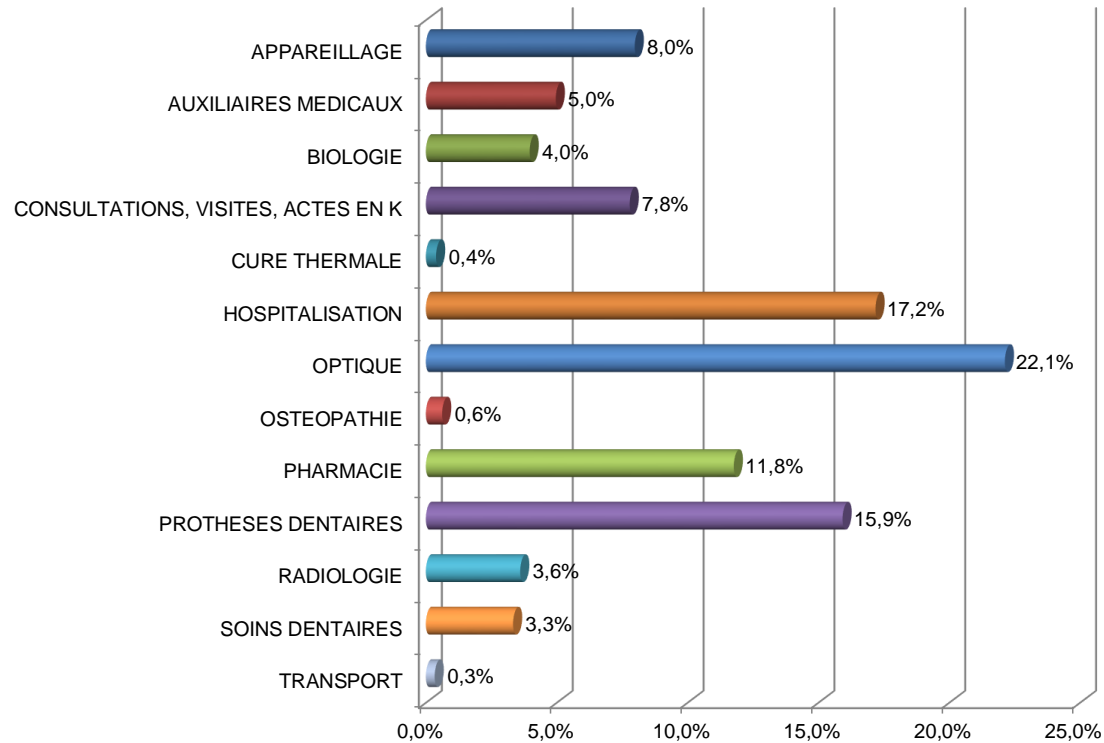


CONSOMMATION MEDICALE PAR FAMILLE D'ACTES

Famille d'acte	Frais réels	Sécurité Sociale	Autre mutuelle	Remboursement Mutuelle	dont Base	dont Option 1	Reste à charge
APPAREILLAGE	65 694 €	27 763 €	0 €	32 391 €	32 391 €	0 €	5 541 €
AUXILIAIRES MEDICAUX	64 320 €	38 907 €	0 €	25 412 €	25 412 €	0 €	1 €
BIOLOGIE	44 877 €	27 846 €	0 €	17 031 €	17 031 €	0 €	0 €
CONSULTATIONS, VISITES, ACTES EN K	118 539 €	75 292 €	0 €	36 916 €	36 606 €	310 €	6 331 €
CURE THERMALE	3 715 €	1 762 €	0 €	1 596 €	1 596 €	0 €	356 €
HOSPITALISATION	142 827 €	88 178 €	0 €	52 362 €	51 968 €	394 €	2 287 €
OPTIQUE	145 057 €	235 €	0 €	120 638 €	120 488 €	150 €	24 184 €
OSTEOPATHIE	9 131 €	0 €	0 €	3 000 €	3 000 €	0 €	6 131 €
PHARMACIE	159 406 €	99 576 €	0 €	59 550 €	59 550 €	0 €	280 €
PROTHESES DENTAIRES	147 489 €	27 519 €	0 €	88 620 €	88 620 €	0 €	31 349 €
RADIOLOGIE	73 150 €	45 088 €	0 €	25 989 €	25 874 €	115 €	2 073 €
SOINS DENTAIRES	65 630 €	36 379 €	0 €	27 792 €	27 792 €	0 €	1 459 €
TRANSPORT	9 593 €	6 371 €	0 €	3 221 €	3 221 €	0 €	0 €
ENSEMBLE DES ACTES	1 049 428 €	474 916 €	- €	494 519 €	493 550 €	969 €	79 993 €

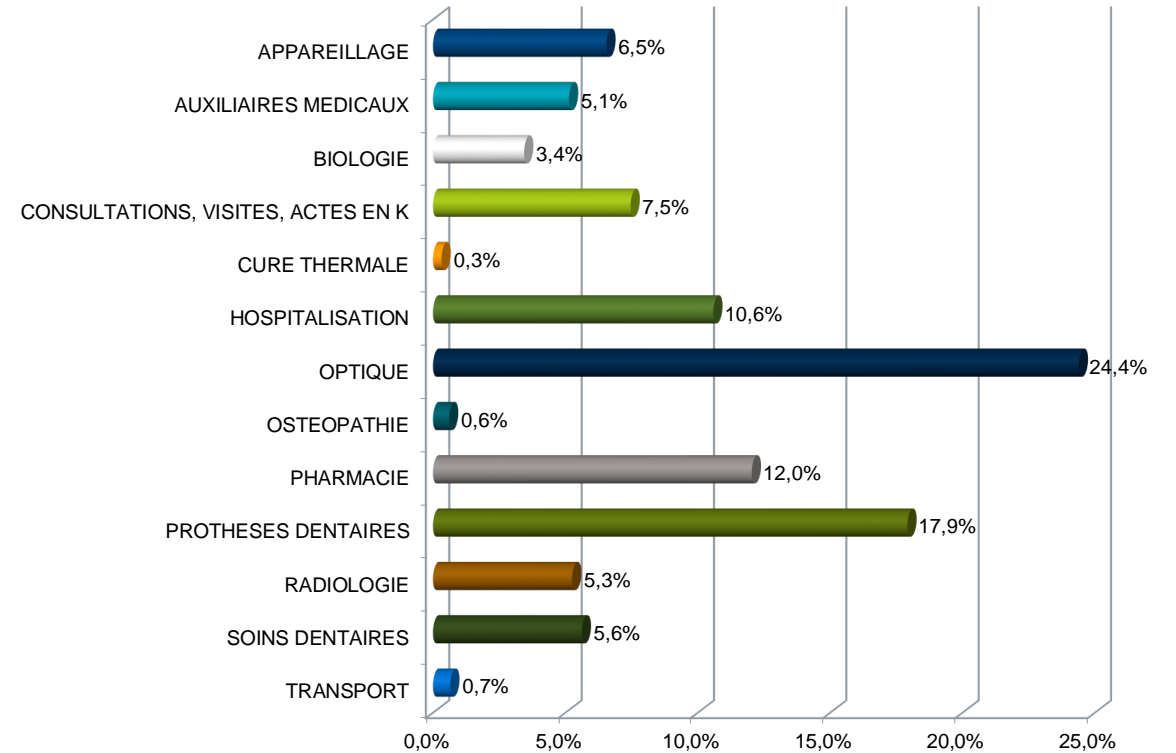
1^{er} semestre 2023

REPARTITION DE LA CONSOMMATION CONSOLIDATION



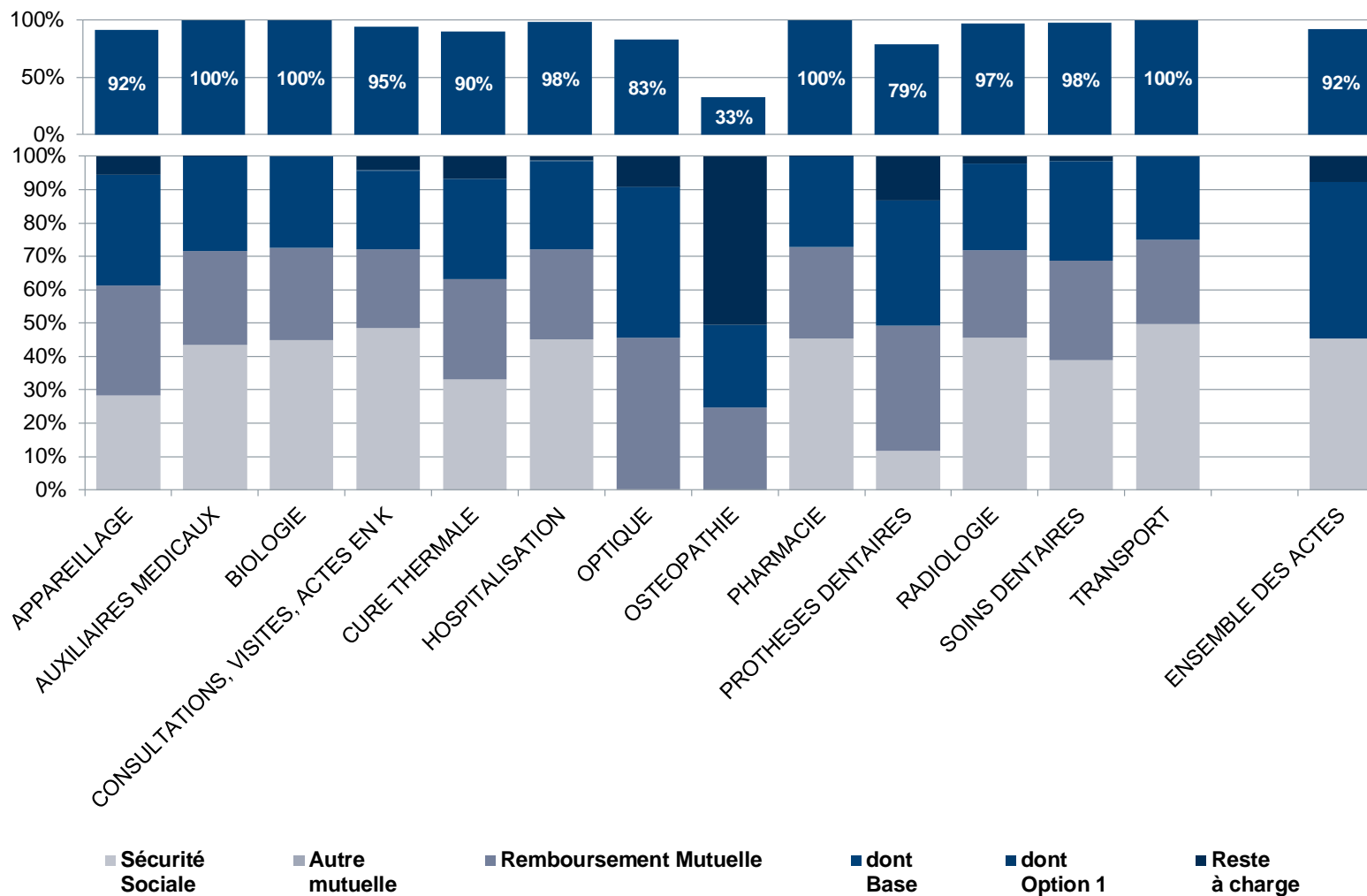
1^{er} semestre 2024

REPARTITION DE LA CONSOMMATION CONSOLIDATION



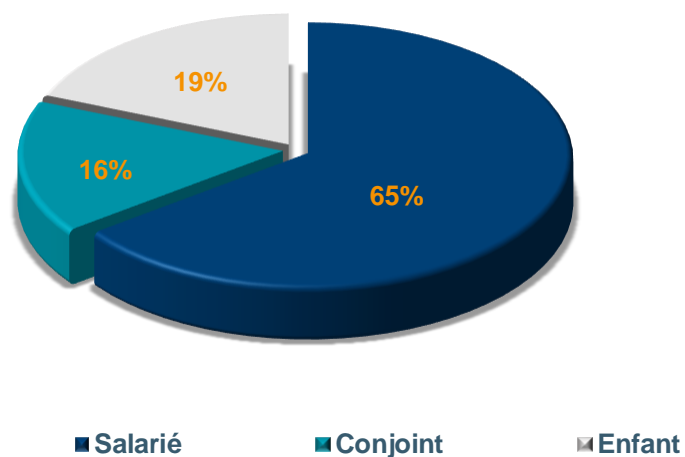
TAUX DE COUVERTURE PAR FAMILLE D'ACTES

Taux de couverture global par famille d'actes CONSOLIDATION

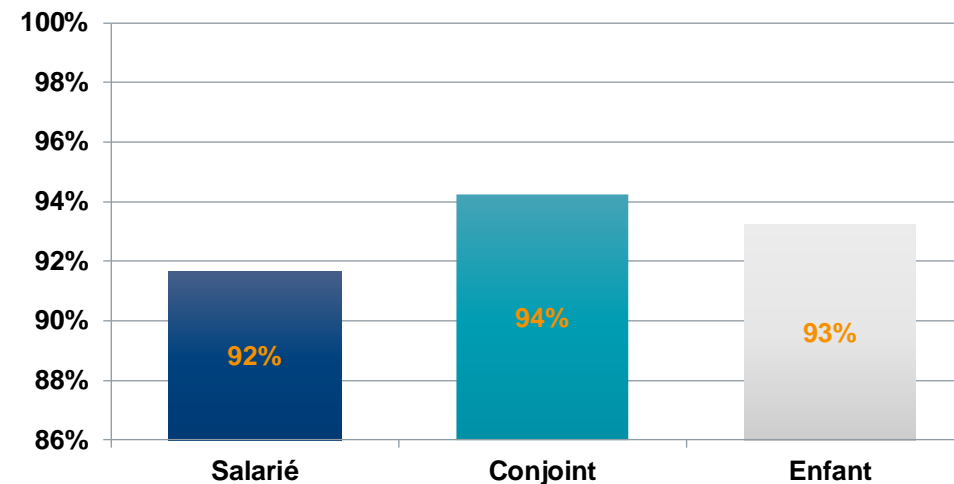


REMBOURSEMENTS PAR TYPE DE BENEFICIAIRE

Bénéficiaires CONSOLIDATION	Frais réels	Remboursement Mutuelle	Reste à charge
Salarié	678 272 €	320 755 €	56 514 €
Conjoint	164 963 €	80 437 €	9 495 €
Enfant	206 193 €	93 327 €	13 984 €
Total général	1 049 428 €	494 519 €	79 993 €



Taux de couverture moyen par type de Bénéficiaire





ANALYSE DE LA CONSOMMATION ESSENTIEL



CONSOMMATION MEDICALE PAR FAMILLE D'ACTES

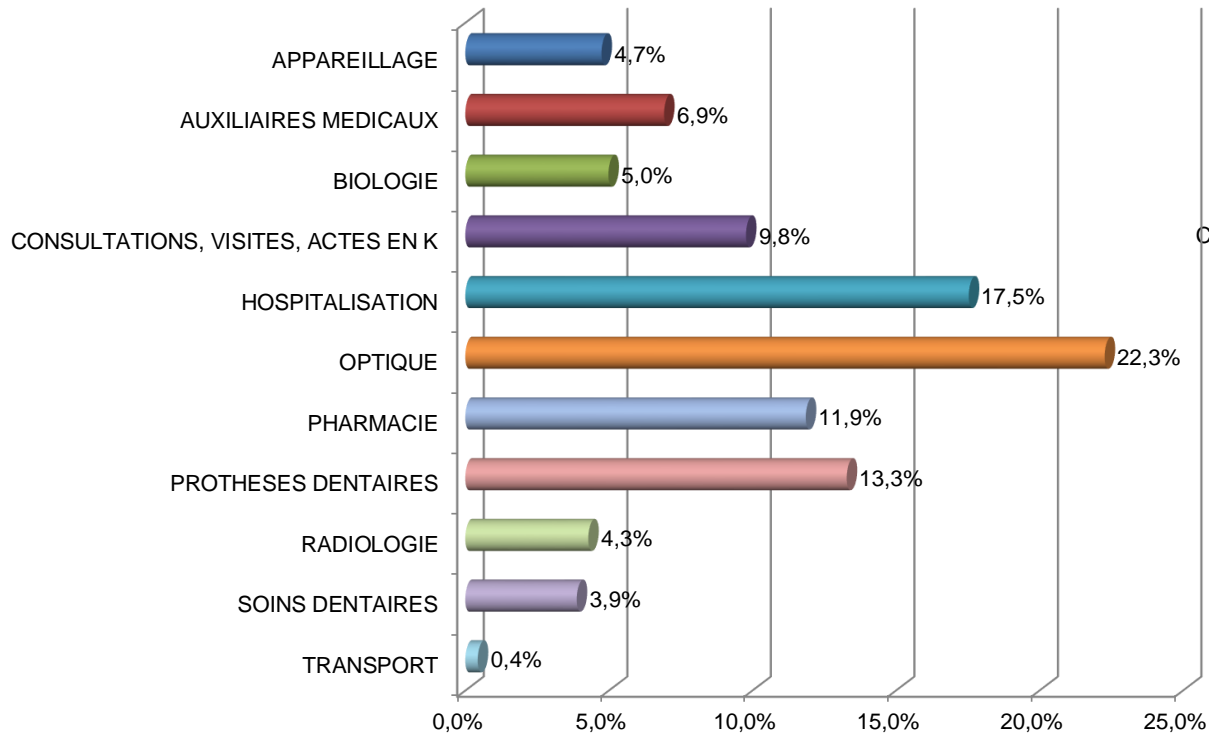
Famille d'acte	Frais réels	Sécurité Sociale	Autre mutuelle	Remboursement Mutuelle	dont Base	dont Option 1	Reste à charge
APPAREILLAGE	12 927 €	5 504 €	0 €	5 844 €	5 844 €	0 €	1 579 €
AUXILIAIRES MEDICAUX	21 496 €	12 975 €	0 €	8 521 €	8 521 €	0 €	0 €
BIOLOGIE	12 778 €	7 961 €	0 €	4 818 €	4 818 €	0 €	0 €
CONSULTATIONS, VISITES, ACTES EN K	41 167 €	25 704 €	0 €	12 741 €	12 697 €	44 €	2 722 €
HOSPITALISATION	78 321 €	52 164 €	0 €	24 918 €	24 826 €	92 €	1 240 €
OPTIQUE	44 673 €	84 €	0 €	34 814 €	34 814 €	0 €	9 775 €
PHARMACIE	39 743 €	24 429 €	0 €	15 264 €	15 264 €	0 €	50 €
PROTHESES DENTAIRES	29 899 €	6 551 €	0 €	18 551 €	18 551 €	0 €	4 797 €
RADIOLOGIE	19 180 €	12 064 €	0 €	6 553 €	6 546 €	8 €	563 €
SOINS DENTAIRES	22 826 €	12 467 €	0 €	9 155 €	9 155 €	0 €	1 204 €
TRANSPORT	2 364 €	1 300 €	0 €	1 064 €	1 064 €	0 €	0 €
ENSEMBLE DES ACTES	325 376 €	161 205 €	- €	142 243 €	142 099 €	144 €	21 928 €

CONSOMMATION MEDICALE PAR FAMILLE D'ACTES

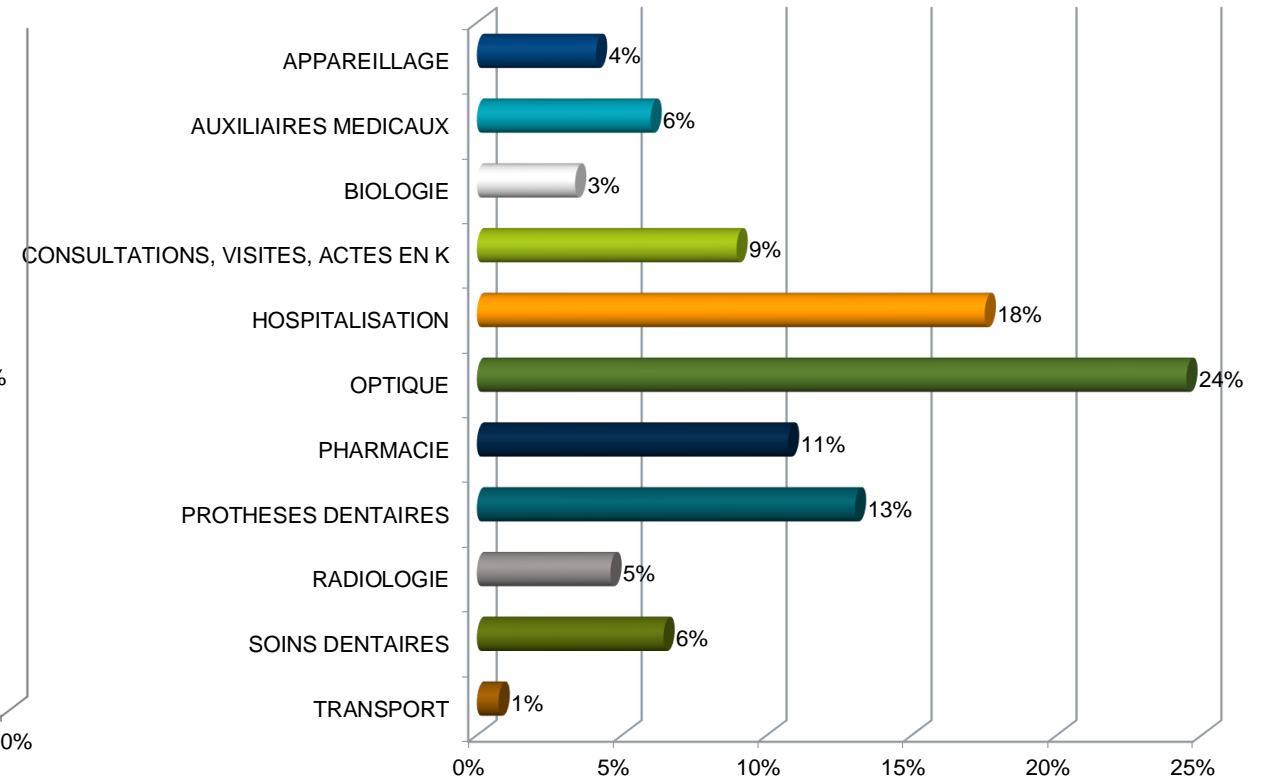
1^{er} semestre 2023

1^{er} semestre 2024

REPARTITION DE LA CONSOMMATION ESSENTIELLE

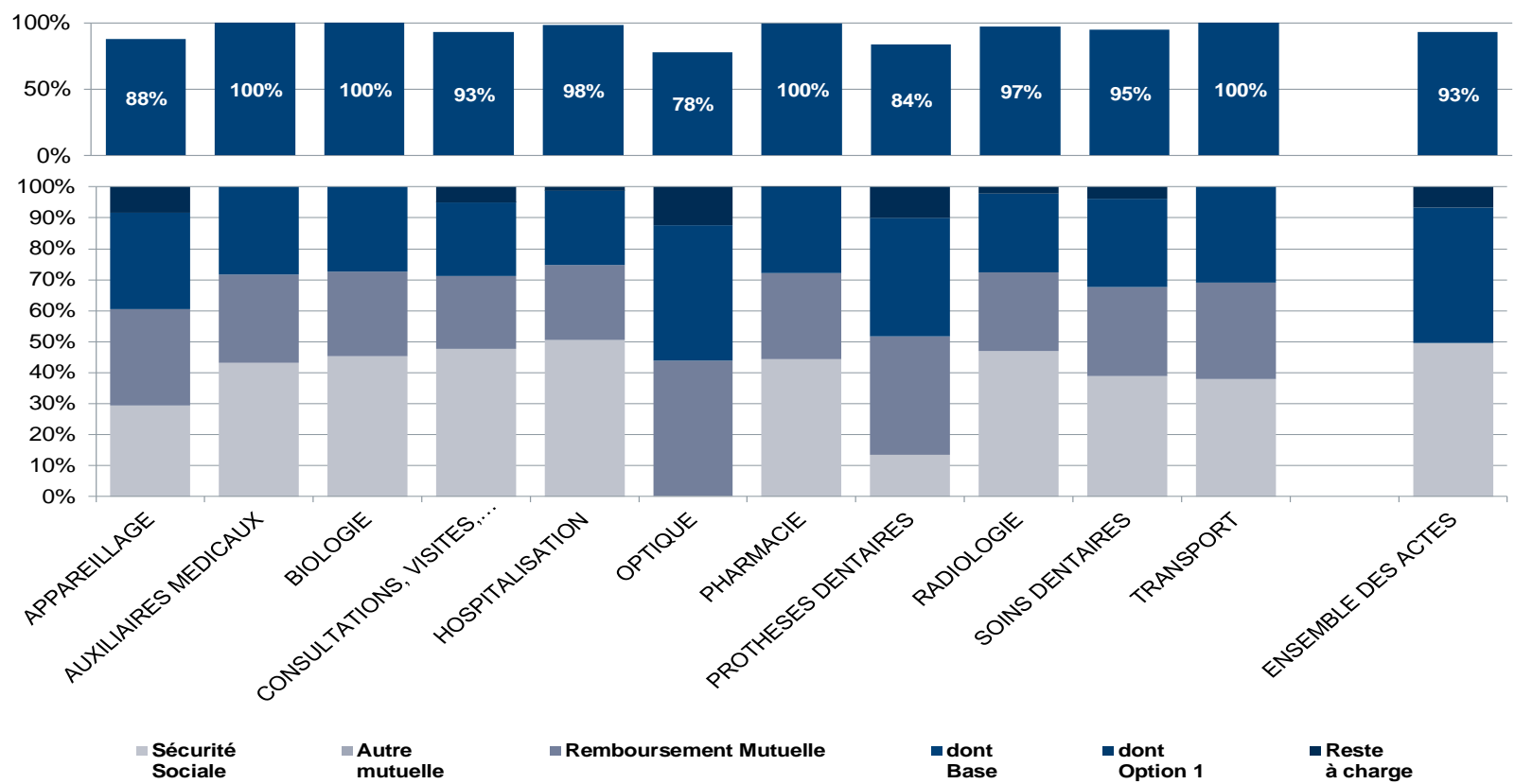


REPARTITION DE LA CONSOMMATION ESSENTIELLE



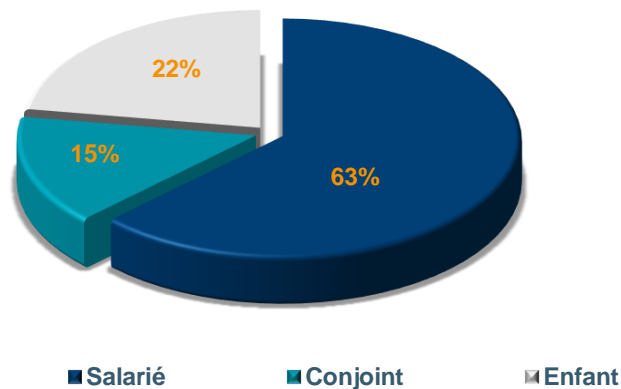
TAUX DE COUVERTURE PAR FAMILLE D'ACTES

Taux de couverture global par famille d'actes ESSENTIELLE

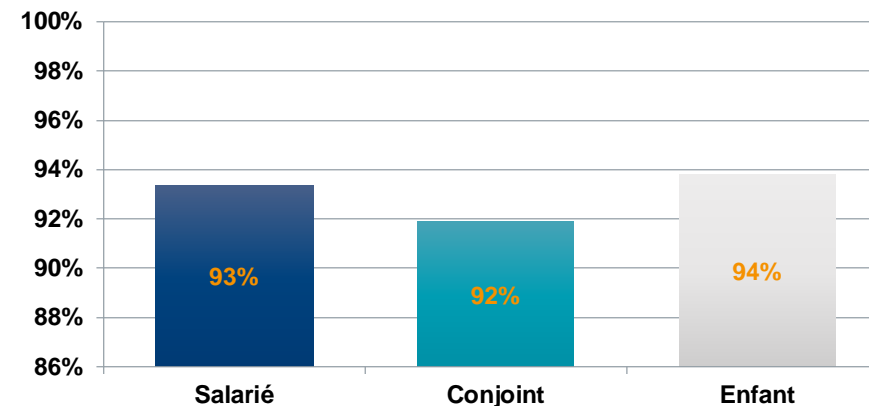


REMBOURSEMENTS PAR TYPE DE BENEFICIAIRE

Bénéficiaires ESSENTIELLE	Frais réels	Remboursement Mutuelle	Reste à charge
Salarié	206 317 €	89 229 €	13 702 €
Conjoint	42 982 €	21 059 €	3 499 €
Enfant	76 076 €	31 955 €	4 728 €
Total général	325 376 €	142 243 €	21 928 €



Taux de couverture moyen par type de Bénéficiaire





ANALYSE DE LA CONSOMMATION LOI EVIN ESSENTIEL



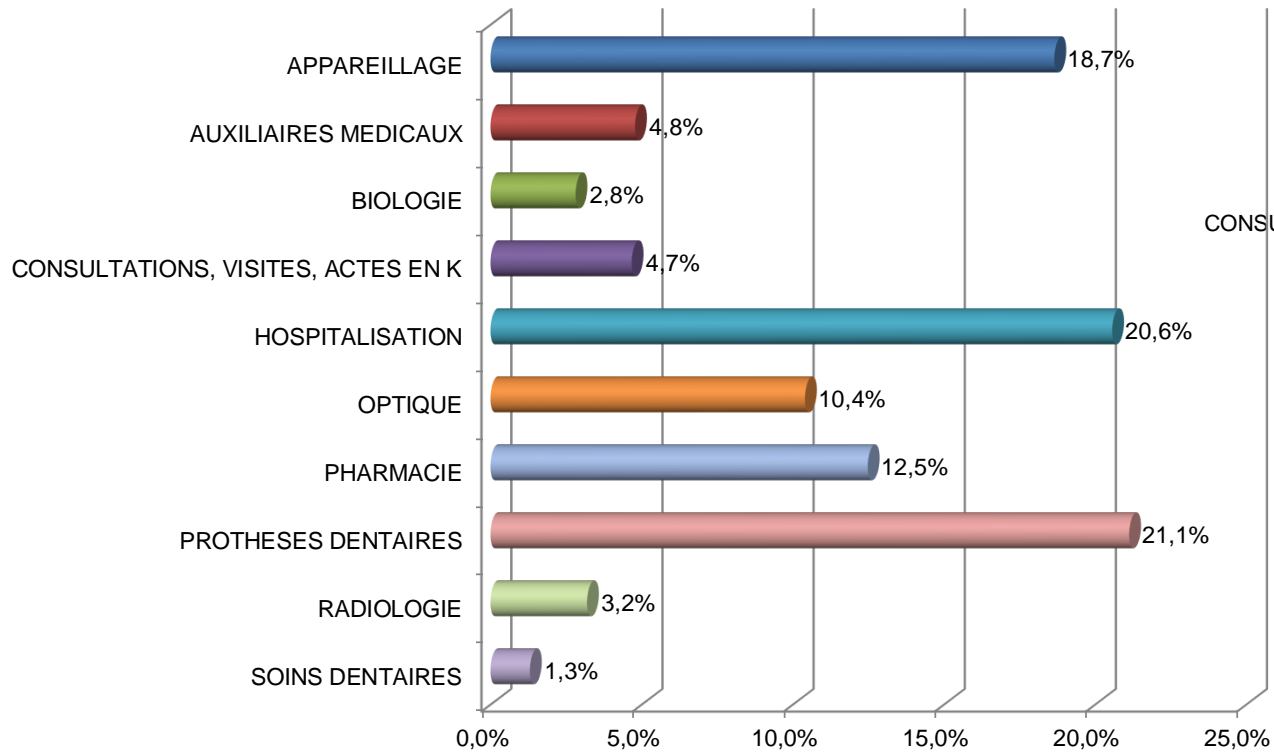
CONSOMMATION MEDICALE PAR FAMILLE D'ACTES

Famille d'acte	Frais réels	Sécurité Sociale	Autre mutuelle	Remboursement Mutuelle	dont Base	dont Option 1	Reste à charge
APPAREILLAGE	1 787 €	1 173 €	0 €	612 €	612 €	0 €	2 €
AUXILIAIRES MEDICAUX	2 224 €	1 347 €	0 €	877 €	877 €	0 €	0 €
BIOLOGIE	1 616 €	1 013 €	0 €	603 €	603 €	0 €	0 €
CONSULTATIONS, VISITES, ACTES EN K	3 628 €	2 047 €	0 €	1 122 €	1 122 €	0 €	459 €
HOSPITALISATION	5 721 €	2 699 €	0 €	2 960 €	2 827 €	133 €	62 €
OPTIQUE	5 655 €	1 €	0 €	4 516 €	4 516 €	0 €	1 137 €
PHARMACIE	7 759 €	5 343 €	0 €	2 416 €	2 416 €	0 €	1 €
PROTHESES DENTAIRES	5 126 €	759 €	0 €	2 922 €	2 922 €	0 €	1 445 €
RADIOLOGIE	3 517 €	1 944 €	0 €	1 265 €	1 219 €	46 €	308 €
SOINS DENTAIRES	1 527 €	916 €	0 €	611 €	611 €	0 €	0 €
TRANSPORT	1 344 €	796 €	0 €	548 €	548 €	0 €	0 €
ENSEMBLE DES ACTES	39 903 €	18 036 €	- €	18 452 €	18 273 €	179 €	3 415 €

CONSOMMATION MEDICALE PAR FAMILLE D'ACTES

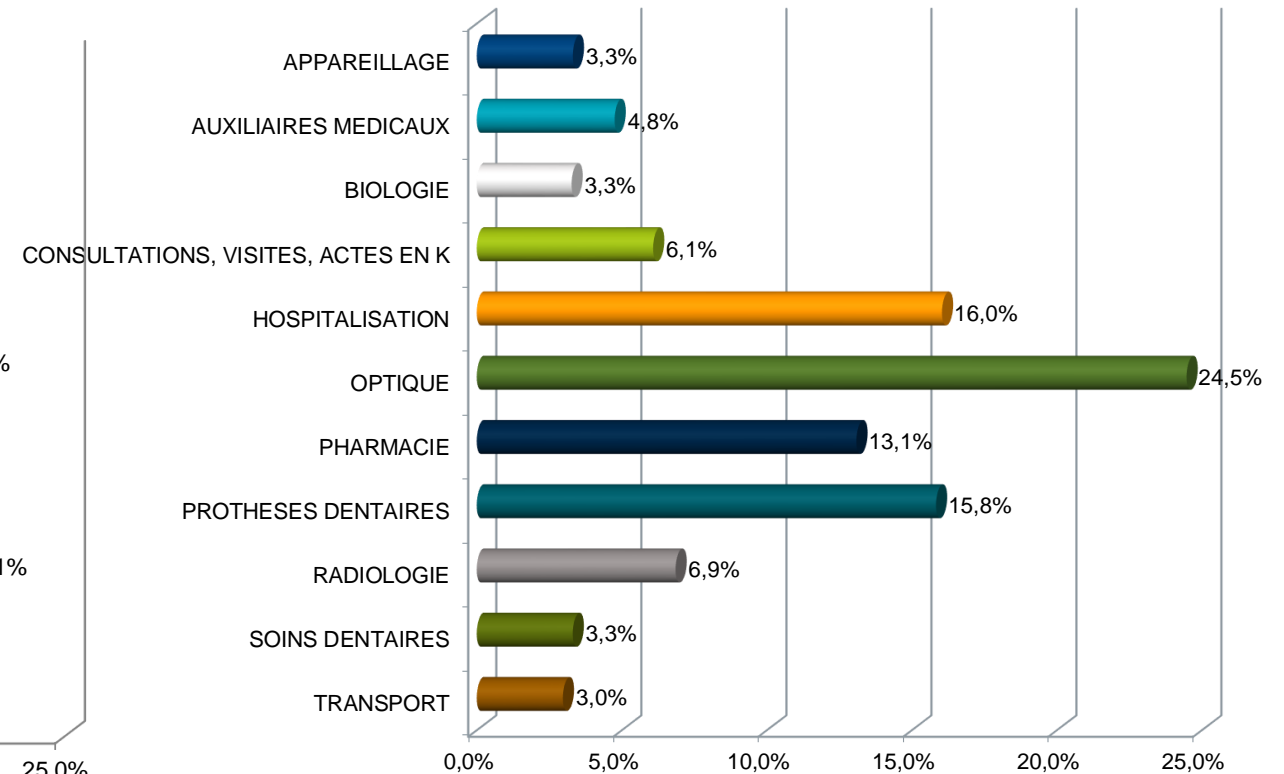
1^{er} semestre 2023

REPARTITION DE LA CONSOMMATION LOI EVIN ESSENTIELLE



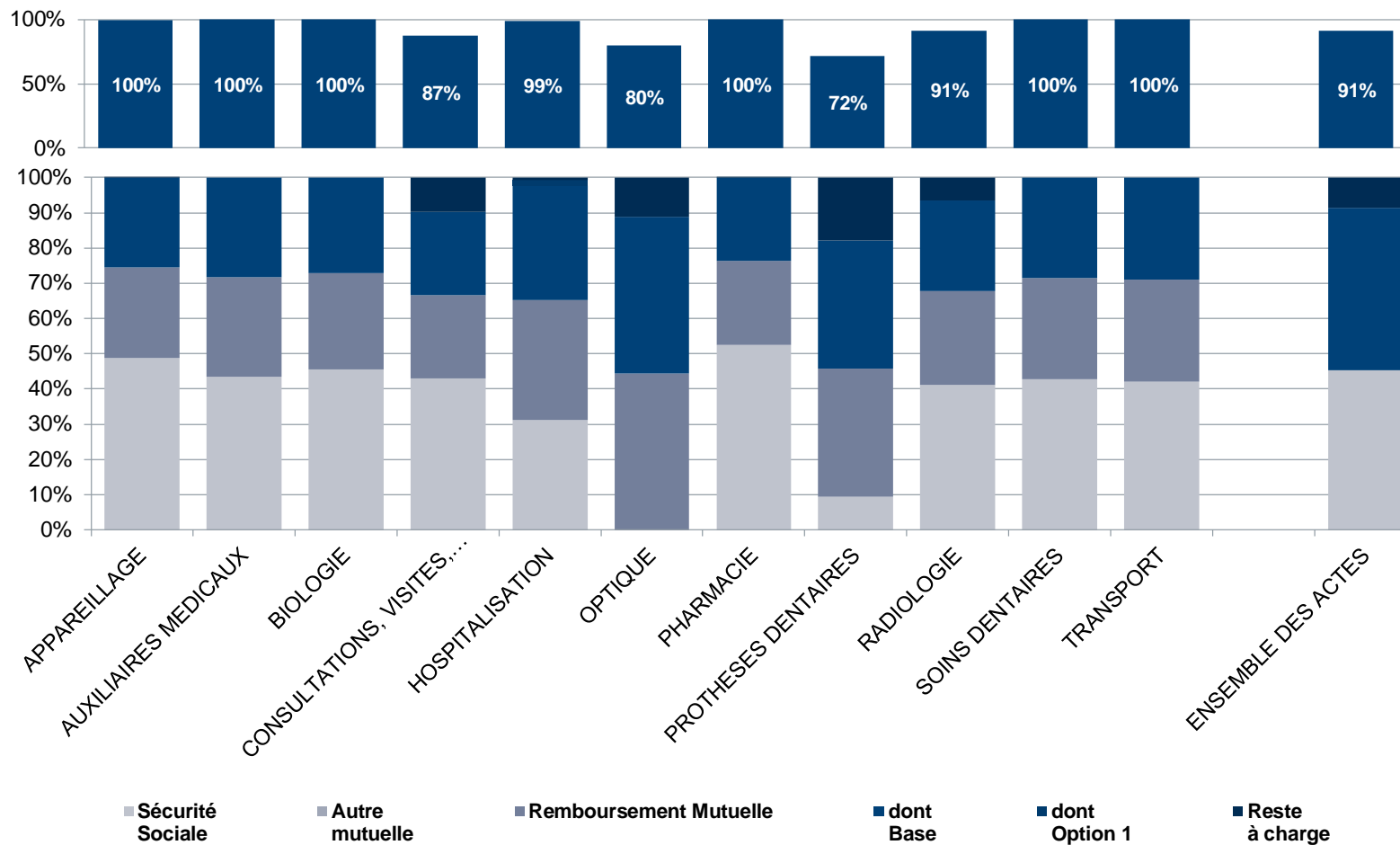
1^{er} semestre 2024

REPARTITION DE LA CONSOMMATION LOI EVIN ESSENTIELLE



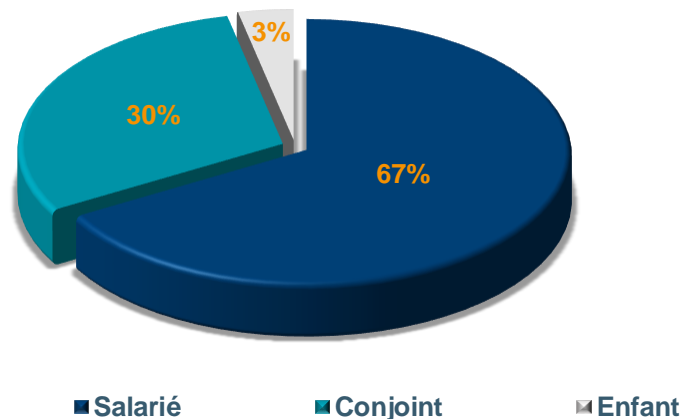
TAUX DE COUVERTURE PAR FAMILLE D'ACTES

Taux de couverture global par famille d'actes LOI EVIN ESSENTIELLE

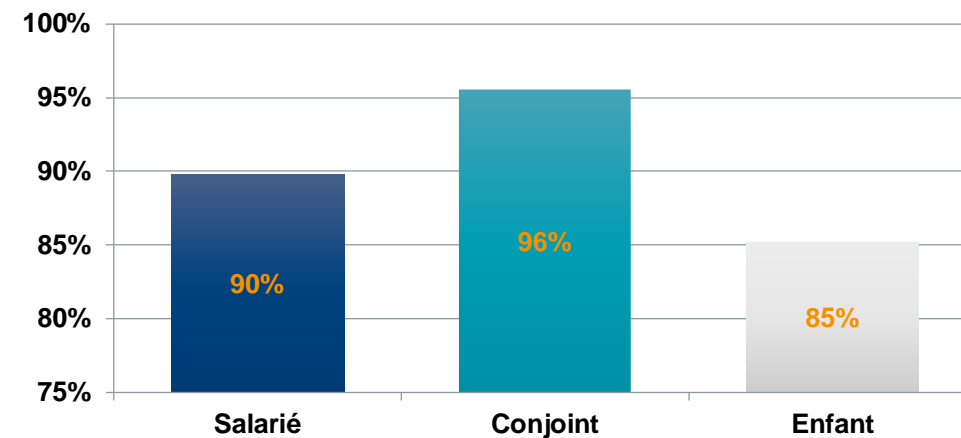


REMBOURSEMENTS PAR TYPE DE BENEFICIAIRE

Bénéficiaires LOI EVIN ESSENTIELLE	Frais réels	Remboursement Mutuelle	Reste à charge
Salarié	26 112 €	12 308 €	2 666 €
Conjoint	12 465 €	5 510 €	552 €
Enfant	1 326 €	633 €	196 €
Total général	39 903 €	18 452 €	3 415 €



Taux de couverture moyen par type de Bénéficiaire





ANALYSE DE LA CONSOMMATION OPTIMALE

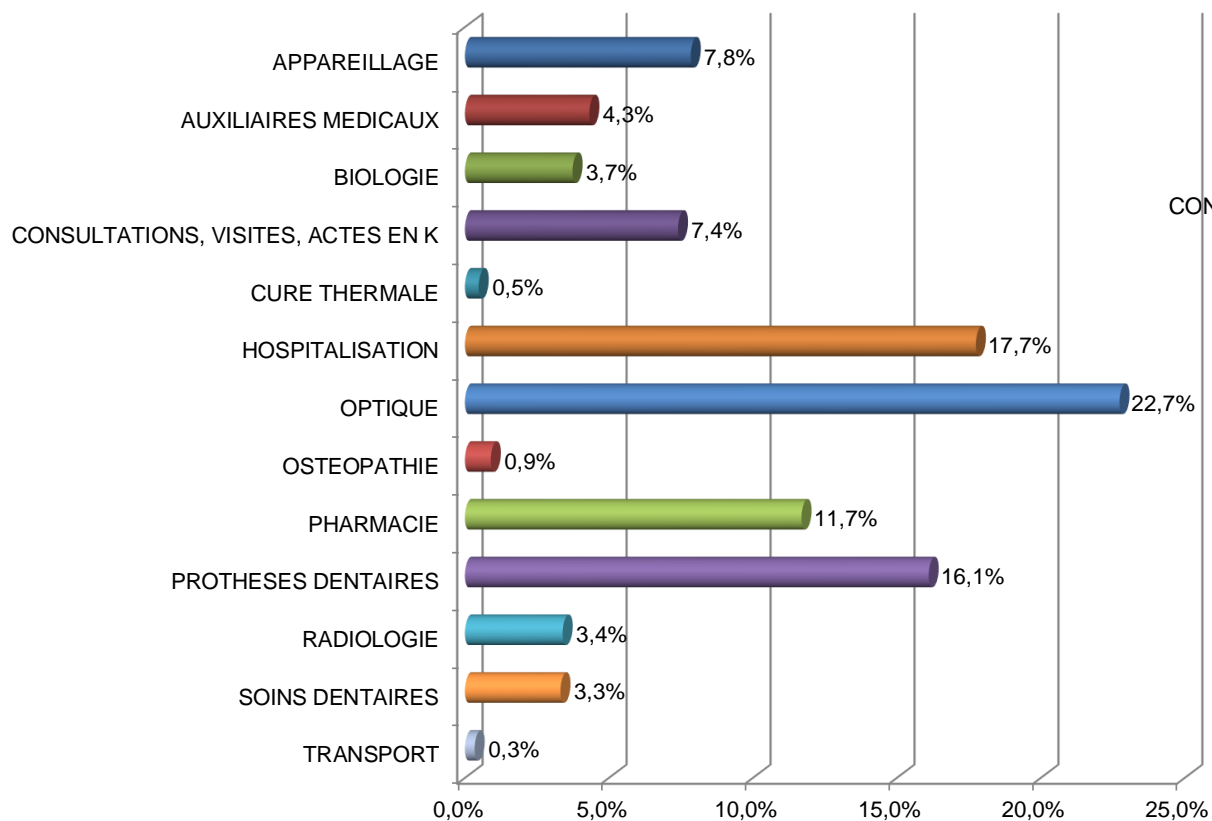


CONSOMMATION MEDICALE PAR FAMILLE D'ACTES

Famille d'acte	Frais réels	Sécurité Sociale	Autre mutuelle	Remboursement Mutuelle	dont Base	dont Option 1	Reste à charge
APPAREILLAGE	40 522 €	18 243 €	0 €	19 111 €	19 111 €	0 €	3 167 €
AUXILIAIRES MEDICAUX	37 115 €	22 470 €	0 €	14 644 €	14 644 €	0 €	1 €
BIOLOGIE	28 823 €	17 854 €	0 €	10 969 €	10 969 €	0 €	0 €
CONSULTATIONS, VISITES, ACTES EN K	71 248 €	45 897 €	0 €	22 292 €	22 038 €	254 €	3 059 €
CURE THERMALE	2 857 €	1 333 €	0 €	1 271 €	1 271 €	0 €	253 €
HOSPITALISATION	43 065 €	23 175 €	0 €	19 011 €	18 842 €	169 €	879 €
OPTIQUE	90 434 €	111 €	0 €	77 655 €	77 505 €	150 €	12 668 €
OSTEOPATHIE	8 761 €	0 €	0 €	2 880 €	2 880 €	0 €	5 881 €
PHARMACIE	101 480 €	61 983 €	0 €	39 281 €	39 281 €	0 €	216 €
PROTHESES DENTAIRES	106 379 €	19 686 €	0 €	64 260 €	64 260 €	0 €	22 433 €
RADIOLOGIE	47 798 €	29 532 €	0 €	17 273 €	17 211 €	61 €	994 €
SOINS DENTAIRES	39 740 €	22 301 €	0 €	17 184 €	17 184 €	0 €	255 €
TRANSPORT	5 696 €	4 155 €	0 €	1 541 €	1 541 €	0 €	0 €
ENSEMBLE DES ACTES	623 917 €	266 739 €	- €	307 371 €	306 737 €	635 €	49 807 €

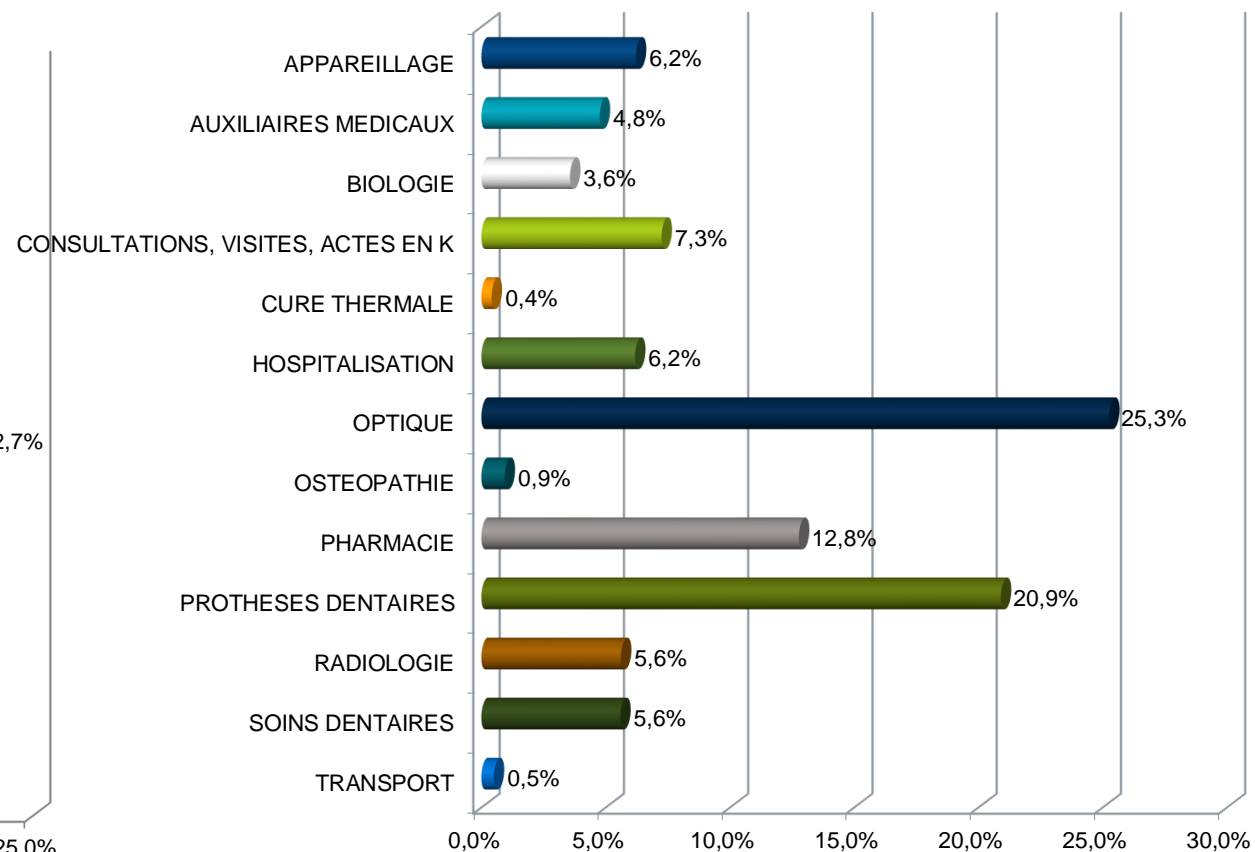
1^{er} semestre 2023

REPARTITION DE LA CONSOMMATION OPTIMALE



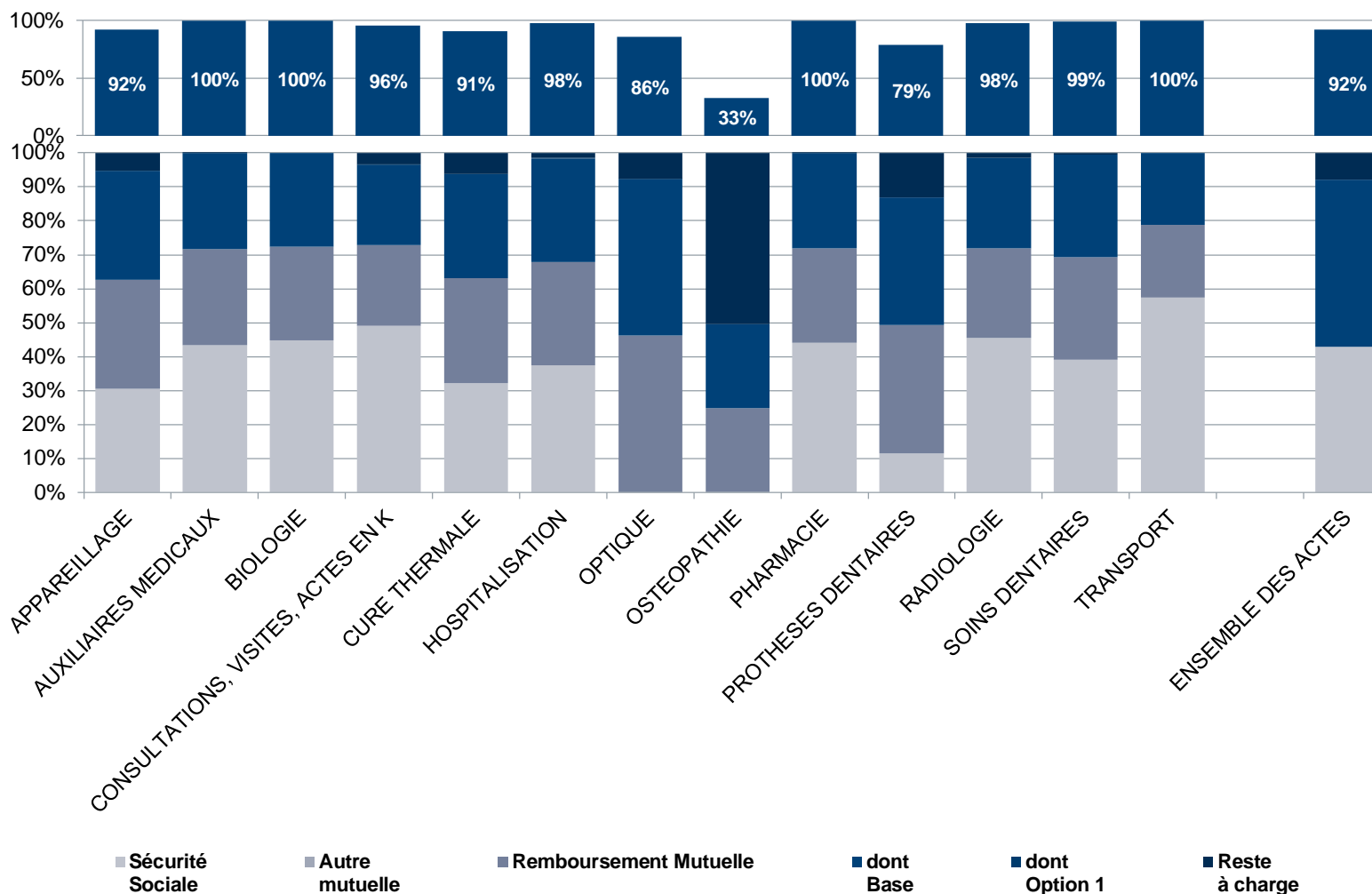
1^{er} semestre 2024

REPARTITION DE LA CONSOMMATION OPTIMALE



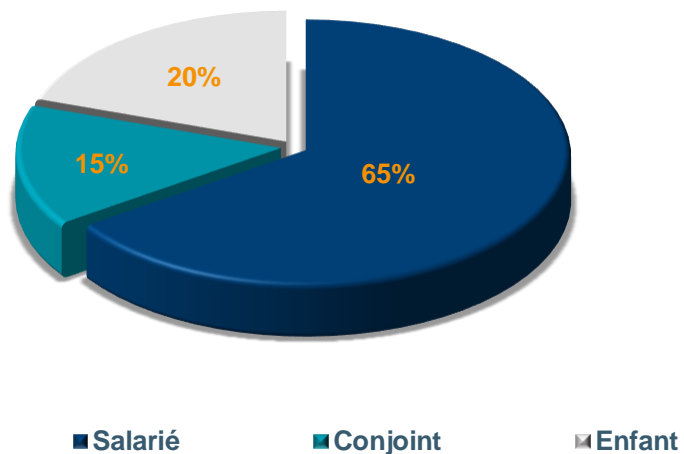
TAUX DE COUVERTURE PAR FAMILLE D'ACTES

Taux de couverture global par famille d'actes OPTIMALE

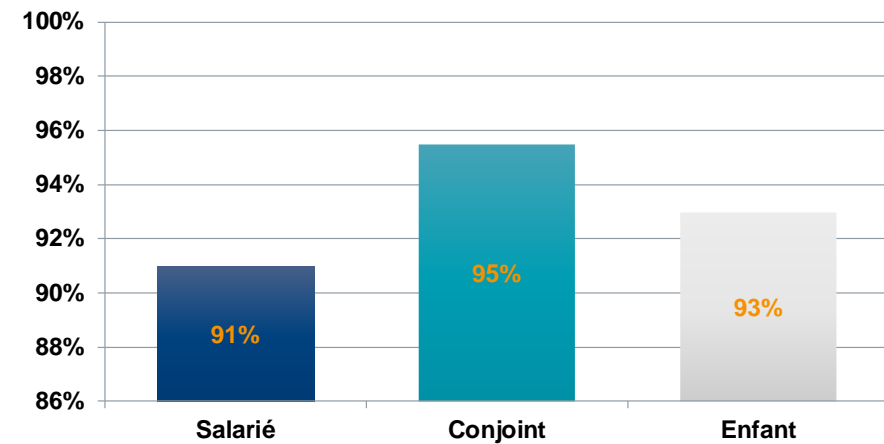


REMBOURSEMENTS PAR TYPE DE BENEFICIAIRE

Bénéficiaires OPTIMALE	Frais réels	Remboursement Mutuelle	Reste à charge
Salarié	406 915 €	201 163 €	36 743 €
Conjoint	88 211 €	45 469 €	4 004 €
Enfant	128 791 €	60 739 €	9 060 €
Total général	623 917 €	307 371 €	49 807 €



Taux de couverture moyen par type de Bénéficiaire





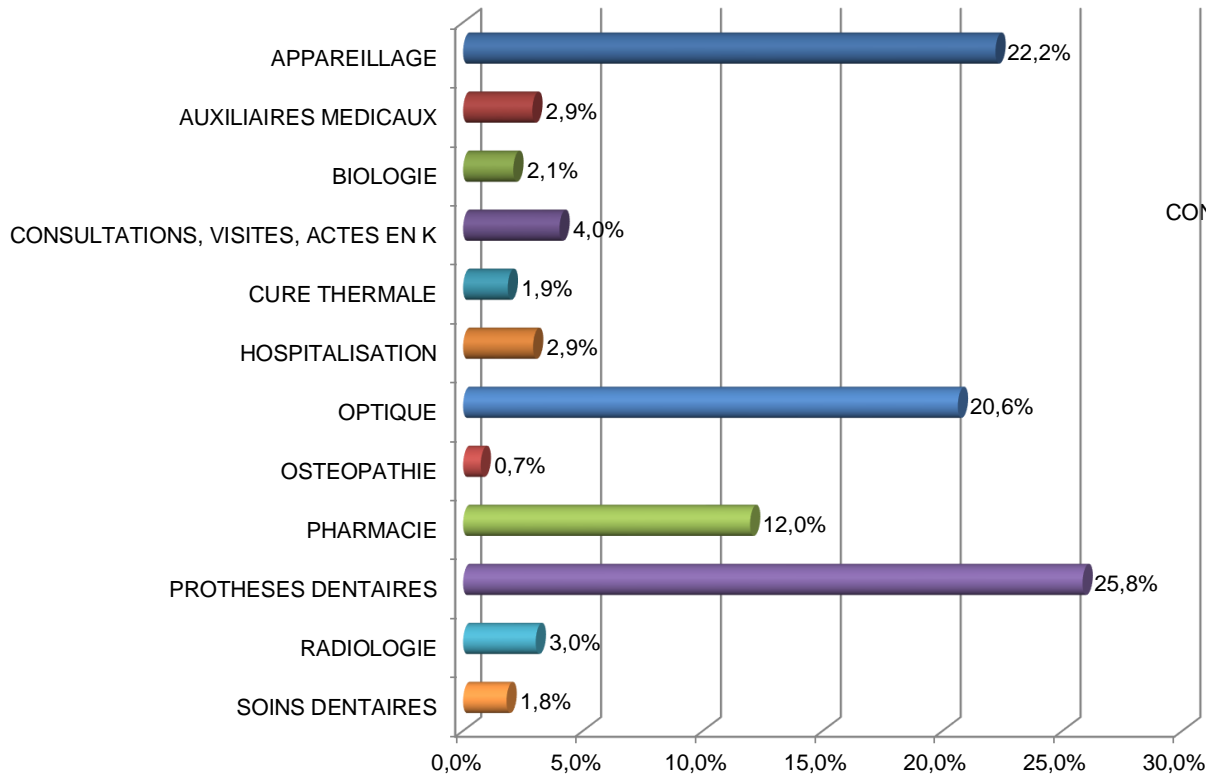
ANALYSE DE LA CONSOMMATION LOI EVIN OPTIMALE

CONSOMMATION MEDICALE PAR FAMILLE D'ACTES

Famille d'acte	Frais réels	Sécurité Sociale	Autre mutuelle	Remboursement Mutuelle	dont Base	dont Option 1	Reste à charge
APPAREILLAGE	10 459 €	2 843 €	0 €	6 824 €	6 824 €	0 €	792 €
AUXILIAIRES MEDICAUX	3 485 €	2 115 €	0 €	1 370 €	1 370 €	0 €	0 €
BIOLOGIE	1 659 €	1 018 €	0 €	641 €	641 €	0 €	0 €
CONSULTATIONS, VISITES, ACTES EN K	2 496 €	1 644 €	0 €	761 €	749 €	12 €	91 €
CURE THERMALE	858 €	429 €	0 €	325 €	325 €	0 €	104 €
HOSPITALISATION	15 719 €	10 140 €	0 €	5 473 €	5 473 €	0 €	107 €
OPTIQUE	4 296 €	39 €	0 €	3 652 €	3 652 €	0 €	604 €
OSTEOPATHIE	370 €	0 €	0 €	120 €	120 €	0 €	250 €
PHARMACIE	10 424 €	7 821 €	0 €	2 589 €	2 589 €	0 €	14 €
PROTHESES DENTAIRES	6 085 €	524 €	0 €	2 888 €	2 888 €	0 €	2 674 €
RADIOLOGIE	2 655 €	1 549 €	0 €	898 €	898 €	0 €	207 €
SOINS DENTAIRES	1 538 €	695 €	0 €	843 €	843 €	0 €	0 €
TRANSPORT	189 €	120 €	0 €	69 €	69 €	0 €	0 €
ENSEMBLE DES ACTES	60 232 €	28 937 €	- €	26 453 €	26 441 €	12 €	4 842 €

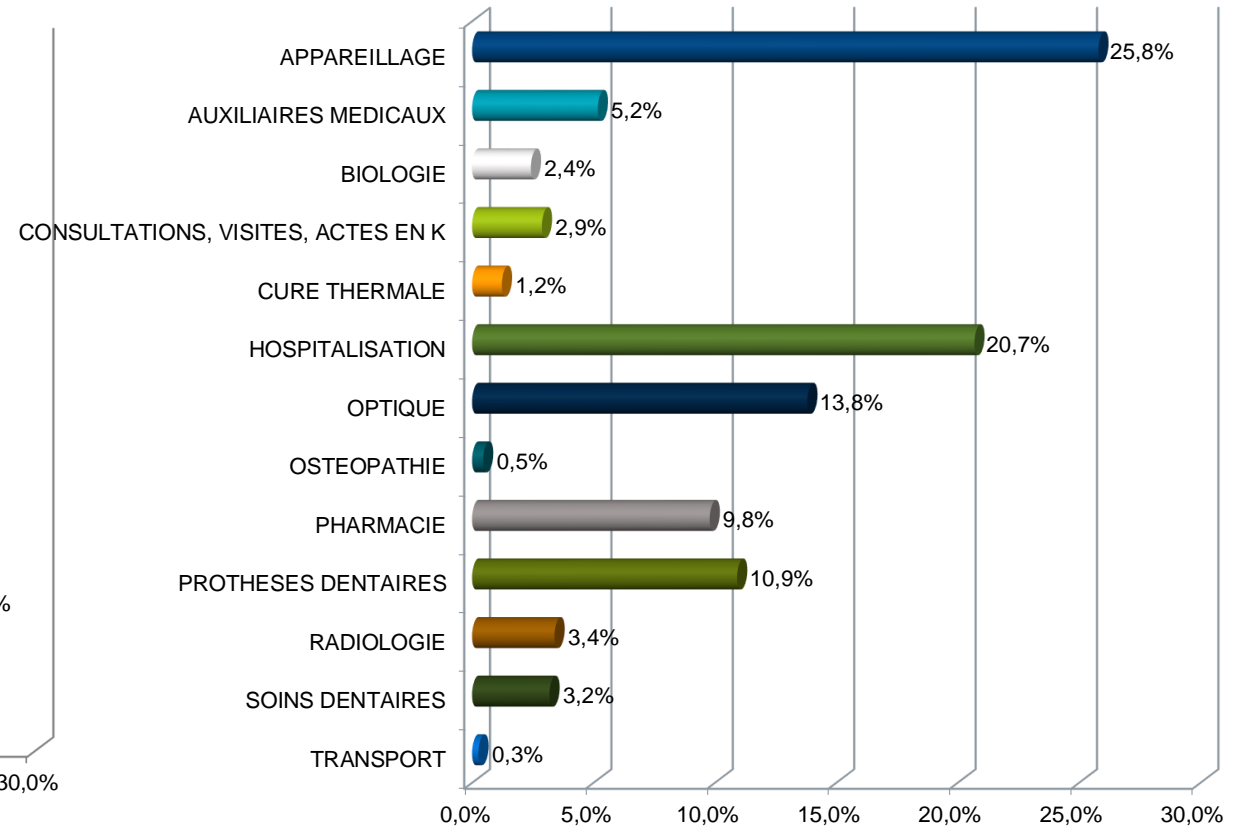
1^{er} semestre 2023

REPARTITION DE LA CONSOMMATION LOI EVIN OPTIMALE



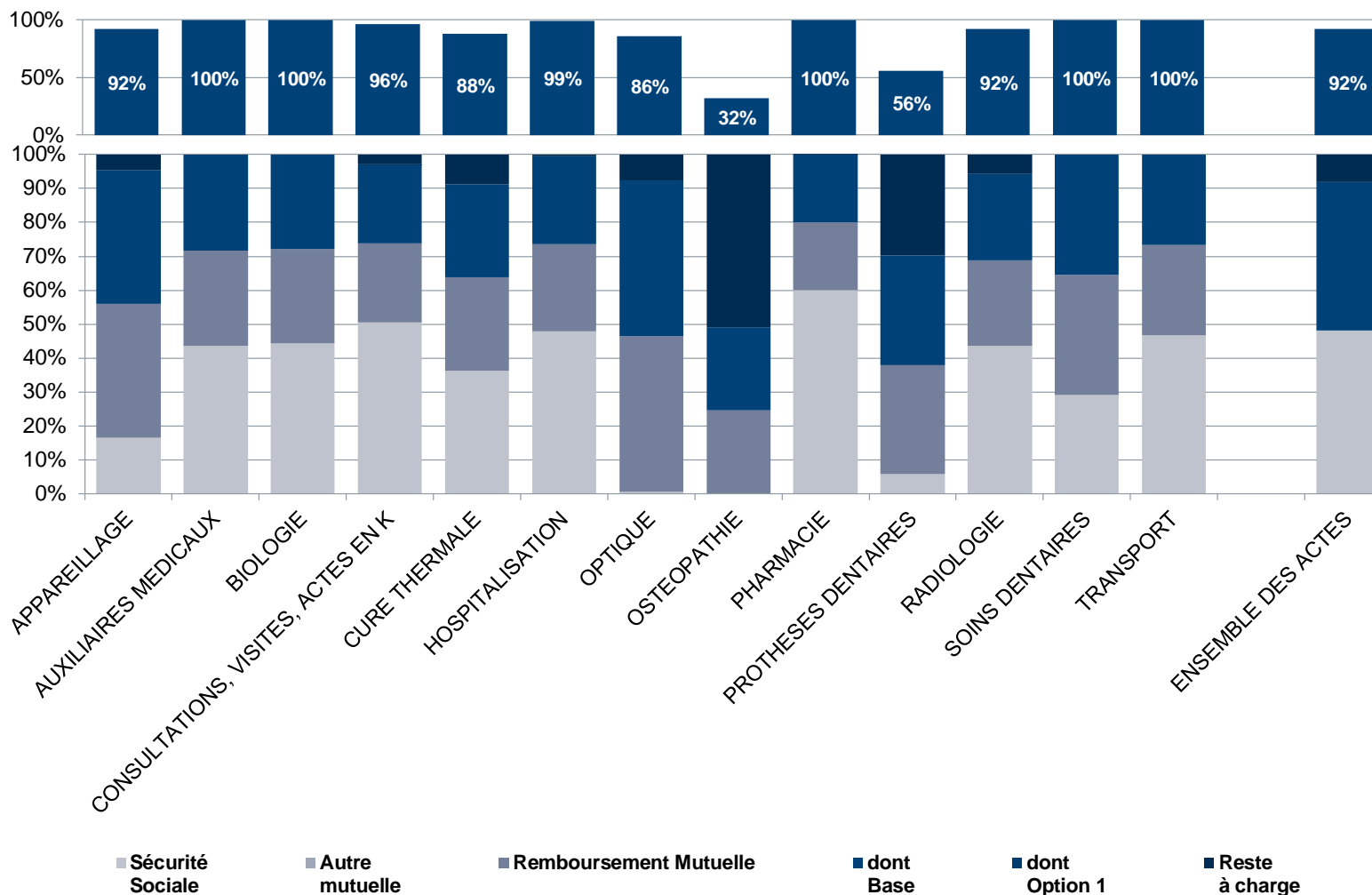
1^{er} semestre 2024

REPARTITION DE LA CONSOMMATION LOI EVIN OPTIMALE



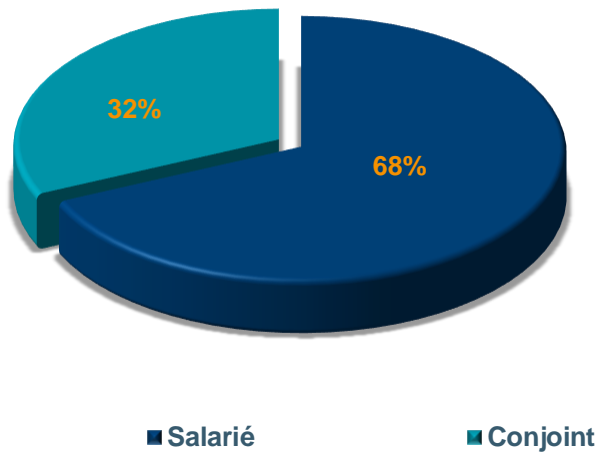
TAUX DE COUVERTURE PAR FAMILLE D'ACTES

Taux de couverture global par famille d'actes LOI EVIN OPTIMALE

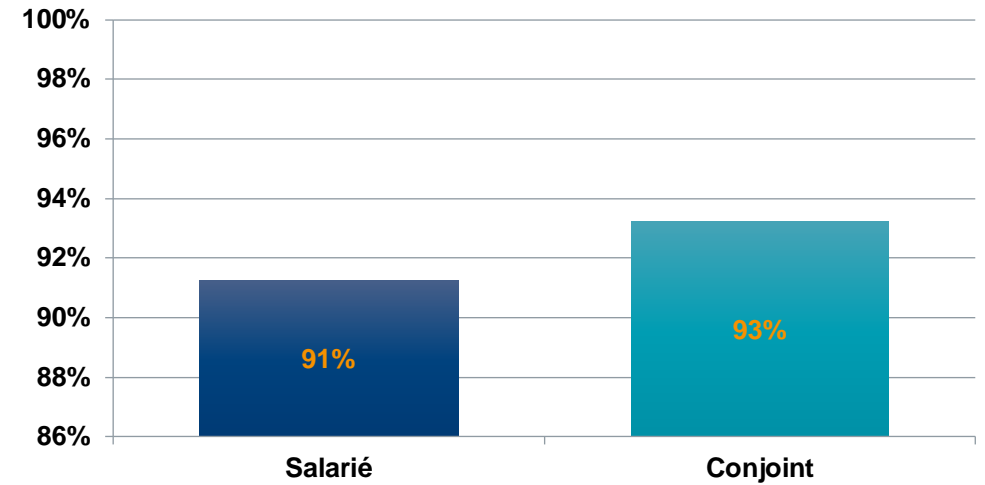


REMBOURSEMENTS PAR TYPE DE BENEFICIAIRE

Bénéficiaires LOI EVIN OPTIMALE	Frais réels	Remboursement Mutuelle	Reste à charge
Salarié	38 927 €	18 054 €	3 403 €
Conjoint	21 305 €	8 399 €	1 439 €
Total général	60 232 €	26 453 €	4 842 €



Taux de couverture moyen par type de Bénéficiaire





ANALYSE PAR GRANDS POSTES



1^{er} semestre 2023

ADULTE	Quantité	Prix mini.	Prix moyen	Prix maxi.
Monture Classe B	176	48 €	137 €	315 €
Verre unifocal Classe B	140	55 €	110 €	248 €
Verre multifocal Classe B	222	112 €	231 €	540 €

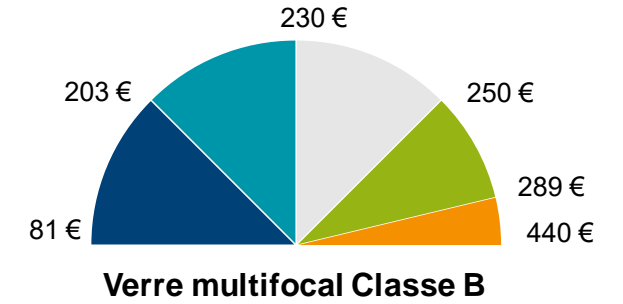
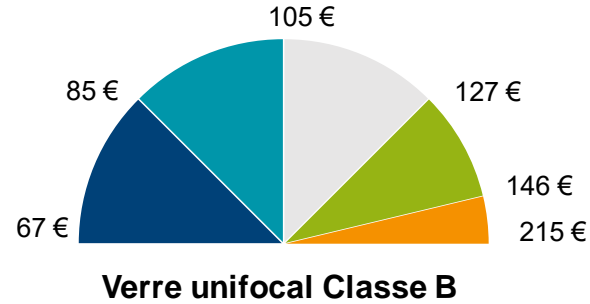
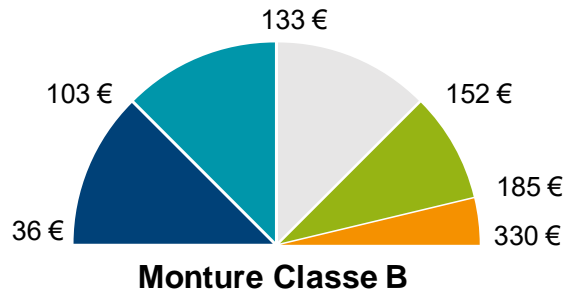
ENFANT	Quantité	Prix mini.	Prix moyen	Prix maxi.
Monture Classe A	1	30 €	30 €	30 €
Monture Classe B	35	52 €	111 €	250 €
Verre unifocal Classe B	76	49 €	99 €	189 €

1^{er} semestre 2024

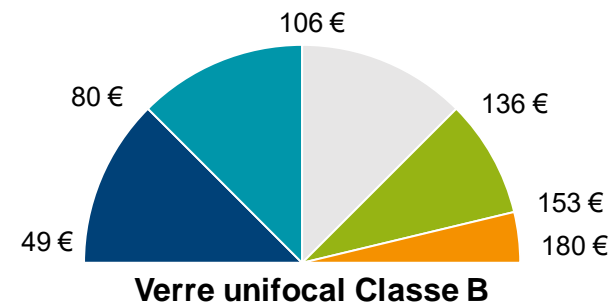
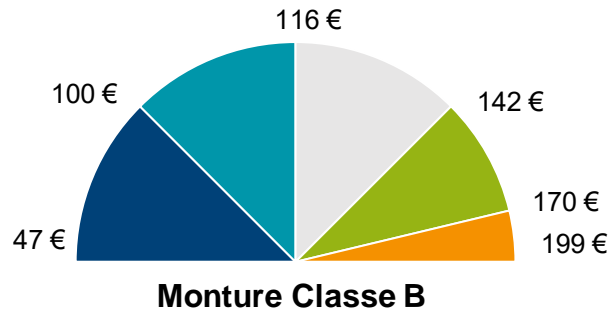
ADULTE	Quantité	Prix mini.	Prix moyen	Prix maxi.
Monture Classe A	6	30 €	30 €	30 €
Monture Classe B	244	36 €	133 €	330 €
Verre unifocal Classe A	2	20 €	31 €	43 €
Verre unifocal Classe B	224	67 €	109 €	215 €
Verre multifocal Classe A	4	90 €	96 €	105 €
Verre multifocal Classe B	294	81 €	232 €	440 €

ENFANT	Quantité	Prix mini.	Prix moyen	Prix maxi.
Monture Classe B	38	47 €	120 €	199 €
Verre unifocal Classe B	78	49 €	110 €	180 €

ADULTE



ENFANT



1^{er} semestre 2023

ADULTE	Quantité	Prix mini.	Prix moyen	Prix maxi.
Monture Classe B	56	75 €	135 €	274 €
Verre unifocal Classe B	50	55 €	94 €	144 €
Verre multifocal Classe B	64	112 €	224 €	540 €

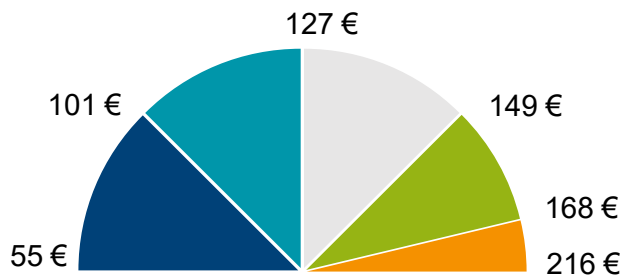
ENFANT	Quantité	Prix mini.	Prix moyen	Prix maxi.
Monture Classe B	13	63 €	116 €	250 €
Verre unifocal Classe B	28	71 €	90 €	133 €

1^{er} semestre 2024

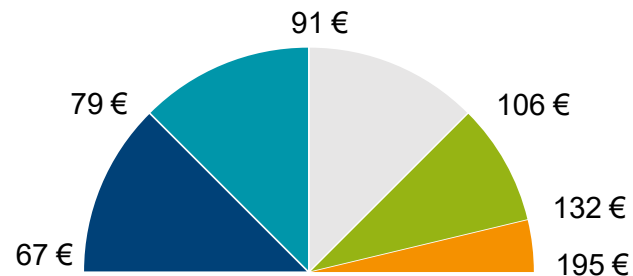
ADULTE	Quantité	Prix mini.	Prix moyen	Prix maxi.
Monture Classe A	5	30 €	30 €	30 €
Monture Classe B	81	55 €	126 €	216 €
Verre unifocal Classe A	2	20 €	31 €	43 €
Verre unifocal Classe B	84	67 €	98 €	195 €
Verre multifocal Classe A	2	95 €	100 €	105 €
Verre multifocal Classe B	88	122 €	218 €	339 €

ENFANT	Quantité	Prix mini.	Prix moyen	Prix maxi.
Monture Classe B	15	47 €	117 €	199 €
Verre unifocal Classe B	32	49 €	90 €	138 €

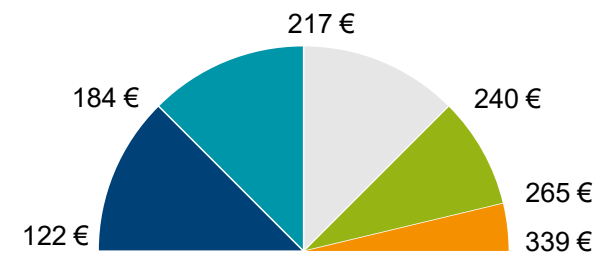
ADULTE



Monture Classe B

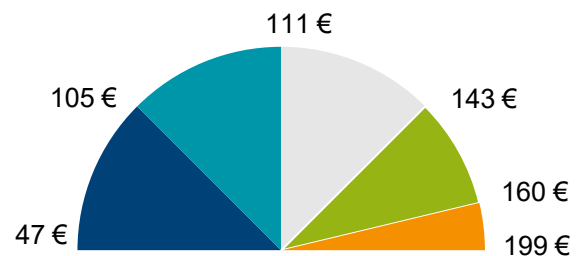


Verre unifocal Classe B

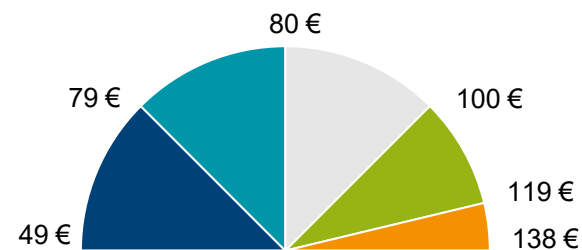


Verre multifocal Classe B

ENFANT



Monture Classe B



Verre unifocal Classe B

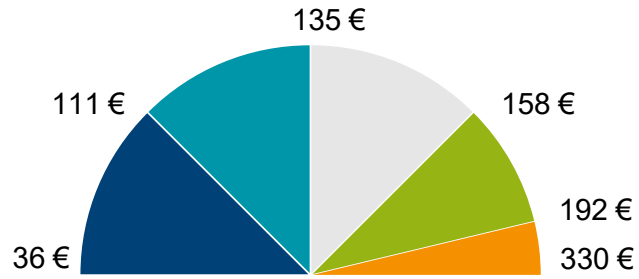
1^{er} semestre 2023

ADULTE	Quantité	Prix mini.	Prix moyen	Prix maxi.
Monture Classe B	111	48 €	138 €	315 €
Verre unifocal Classe B	88	61 €	118 €	224 €
Verre multifocal Classe B	140	116 €	235 €	436 €
ENFANT	Quantité	Prix mini.	Prix moyen	Prix maxi.
Monture Classe A	1	30 €	30 €	30 €
Monture Classe B	22	52 €	108 €	168 €
Verre unifocal Classe B	48	49 €	104 €	189 €

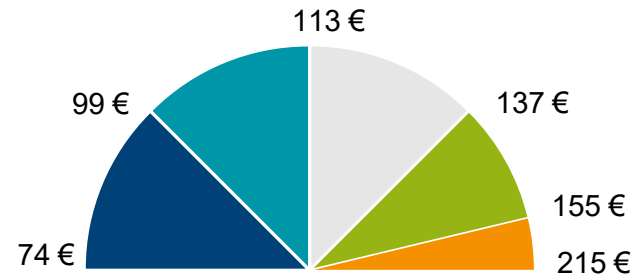
1^{er} semestre 2024

ADULTE	Quantité	Prix mini.	Prix moyen	Prix maxi.
Monture Classe B	145	36 €	138 €	330 €
Verre unifocal Classe B	130	74 €	116 €	215 €
Verre multifocal Classe B	178	81 €	239 €	440 €
ENFANT	Quantité	Prix mini.	Prix moyen	Prix maxi.
Monture Classe B	23	80 €	122 €	182 €
Verre unifocal Classe B	46	78 €	124 €	180 €

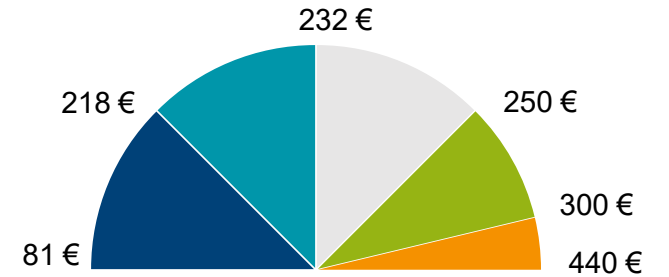
ADULTE



Monture Classe B

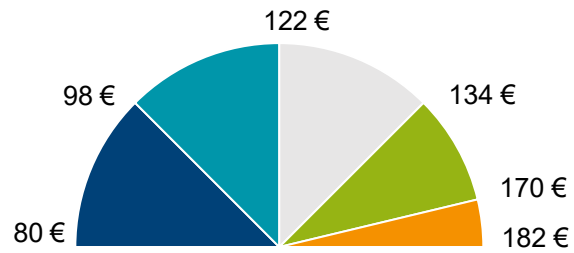


Verre unifocal Classe B

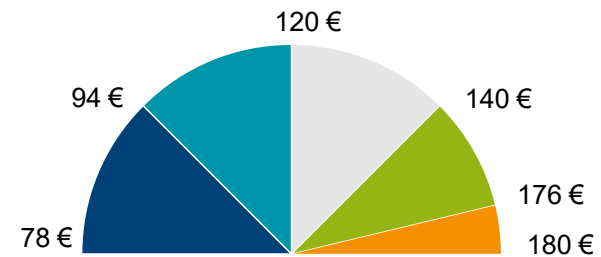


Verre multifocal Classe B

ENFANT



Monture Classe B



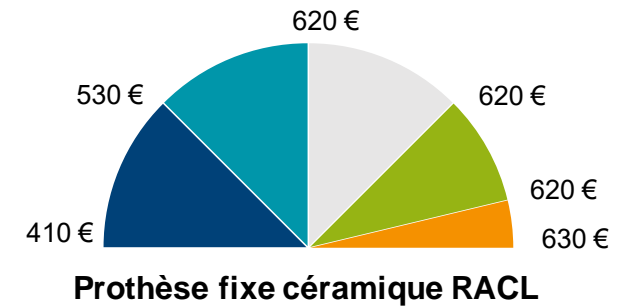
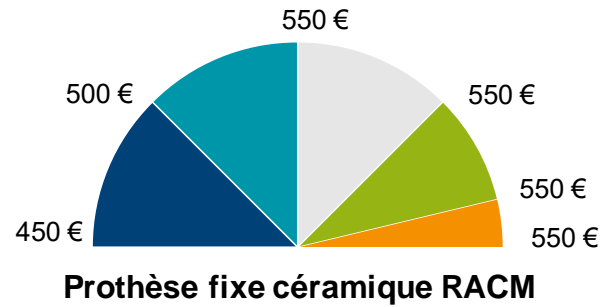
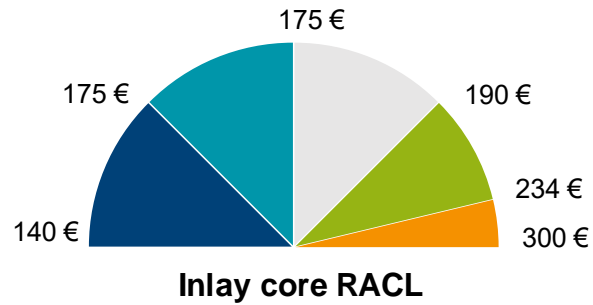
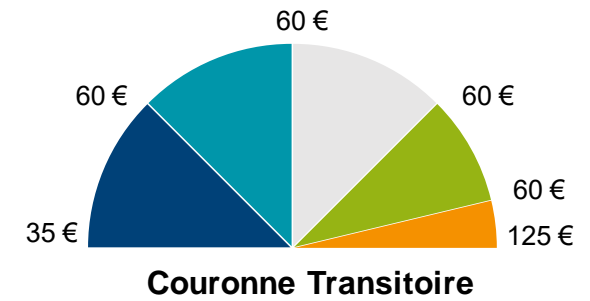
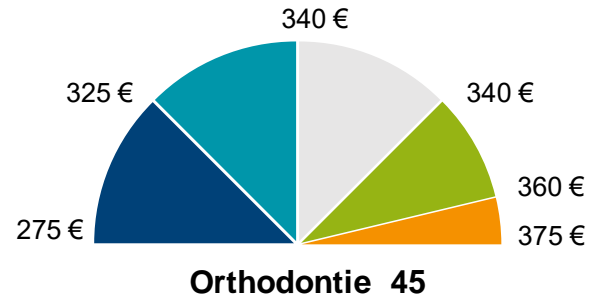
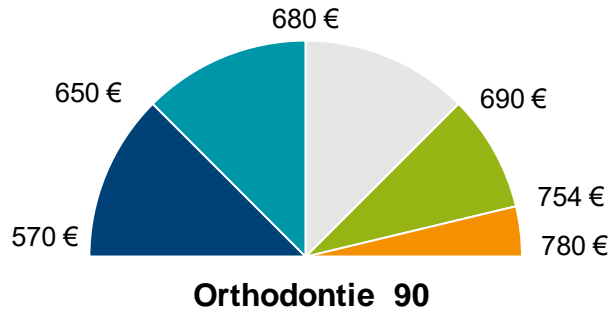
Verre unifocal Classe B

1^{er} semestre 2023

	Quantité	Prix mini.	Prix moyen	Prix maxi.
Orthodontie 90	4	650 €	690 €	750 €
Orthodontie 45	60	275 €	333 €	350 €
Couronne transitoire	39	35 €	60 €	80 €
Couronne Zircon RAC0	7	440 €	440 €	440 €
Couronne Zircon RACM	8	440 €	440 €	440 €
Inlay core RAC0	27	175 €	175 €	175 €
Inlay core RACM	16	175 €	175 €	175 €
Prothèse fixe céramique RAC0	23	450 €	498 €	500 €
Prothèse fixe céramique RACM	12	430 €	533 €	550 €
Prothèse fixe céramique RACL	11	410 €	545 €	649 €
Prothèse fixe métallique RAC0	8	290 €	290 €	290 €

1^{er} semestre 2024

	Quantité	Prix mini.	Prix moyen	Prix maxi.
Orthodontie 90	17	570 €	673 €	780 €
Orthodontie 45	70	275 €	335 €	375 €
Couronne Transitoire	63	35 €	61 €	125 €
Couronne Zircon RAC0	16	440 €	440 €	440 €
Couronne Zircon RACM	14	440 €	440 €	440 €
Inlay core RAC0	43	175 €	175 €	175 €
Inlay core RACM	9	175 €	175 €	175 €
Inlay core RACL	7	140 €	192 €	300 €
Prothèse fixe céramique RAC0	22	500 €	500 €	500 €
Prothèse fixe céramique RACM	5	450 €	520 €	550 €
Prothèse fixe céramique RACL	25	410 €	576 €	630 €
Prothèse fixe métallique RAC0	17	290 €	290 €	290 €

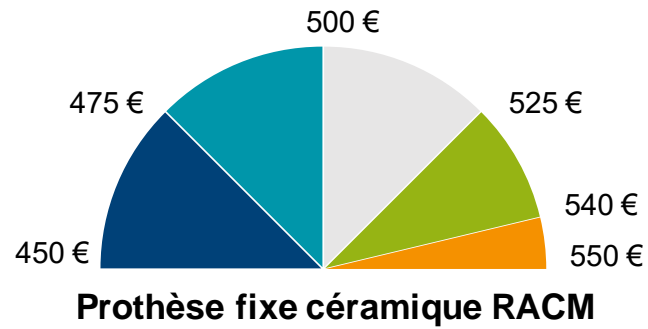
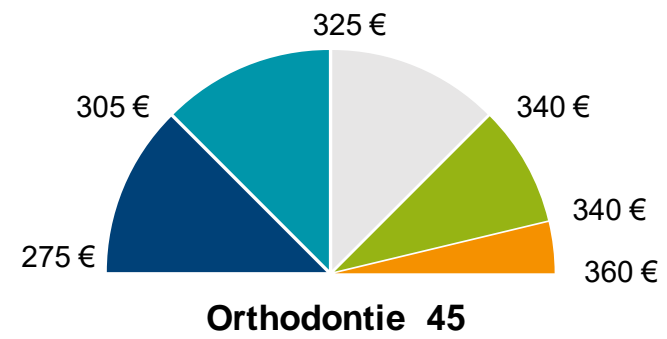
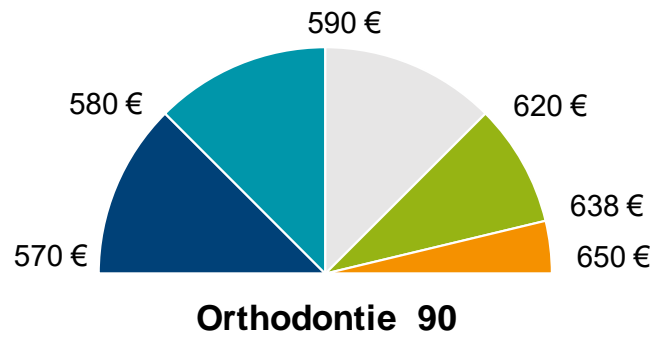


1^{er} semestre 2023

	Quantité	Prix mini.	Prix moyen	Prix maxi.
Orthodontie 90	3	650 €	670 €	680 €
Orthodontie 45	10	275 €	325 €	340 €
Couronne transitoire	12	60 €	60 €	60 €
Couronne Zircon RAC0	2	440 €	440 €	440 €
Couronne Zircon RACM	2	440 €	440 €	440 €
Inlay core RAC0	13	175 €	175 €	175 €
Inlay core RACM	5	175 €	175 €	175 €
Prothèse fixe céramique RAC0	8	450 €	494 €	500 €
Prothèse fixe céramique RACM	3	550 €	550 €	550 €
Prothèse fixe céramique RACL	2	565 €	578 €	590 €
Prothèse fixe métallique RAC0	4	290 €	290 €	290 €

1^{er} semestre 2024

	Quantité	Prix mini.	Prix moyen	Prix maxi.
Orthodontie 90	3	570 €	603 €	650 €
Orthodontie 45	15	275 €	324 €	360 €
Couronne Transitoire	13	60 €	60 €	60 €
Couronne Zircon RAC0	5	440 €	440 €	440 €
Couronne Zircon RACM	2	440 €	440 €	440 €
Inlay core RAC0	17	175 €	175 €	175 €
Inlay core RACM	2	175 €	175 €	175 €
Inlay core RACL	1	175 €	175 €	175 €
Prothèse fixe céramique RAC0	8	500 €	500 €	500 €
Prothèse fixe céramique RACM	2	450 €	500 €	550 €
Prothèse fixe céramique RACL	1	500 €	500 €	500 €
Prothèse fixe métallique RAC0	10	290 €	290 €	290 €

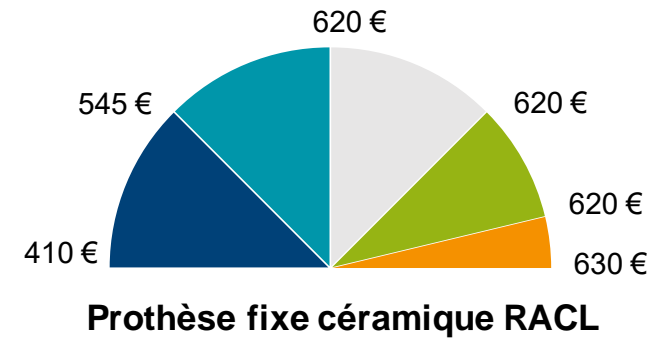
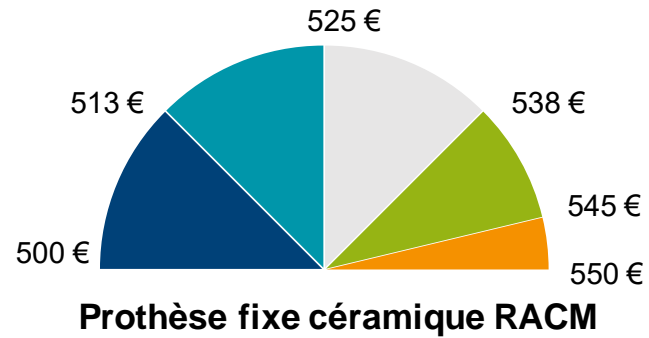
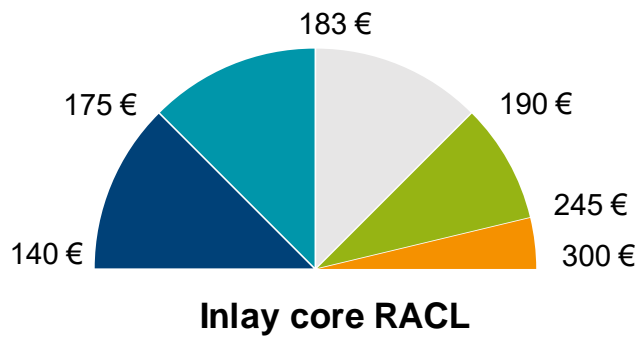
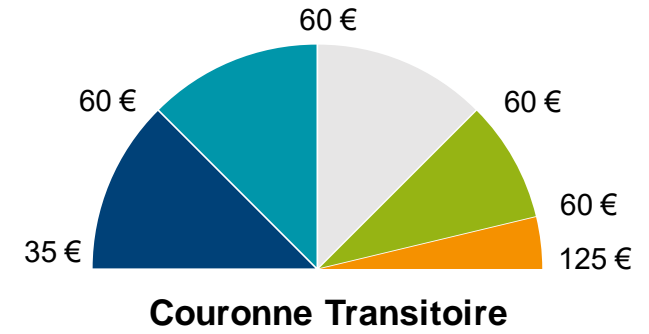
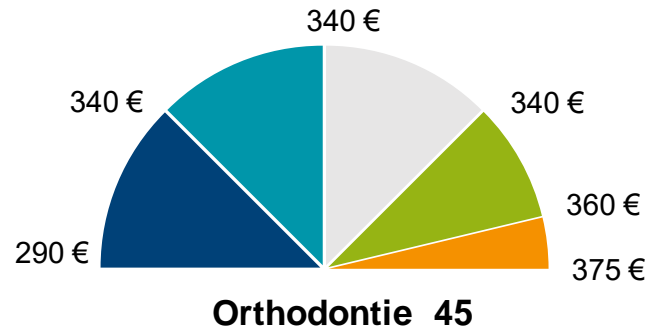
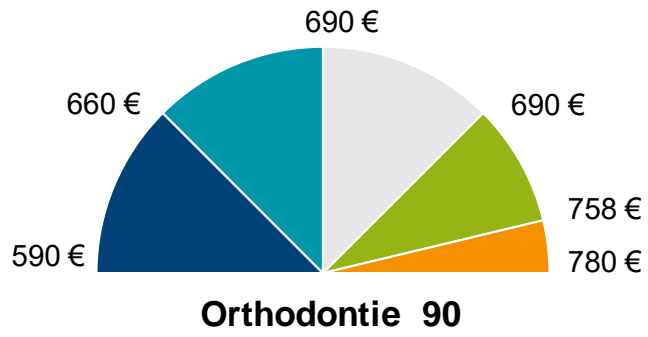


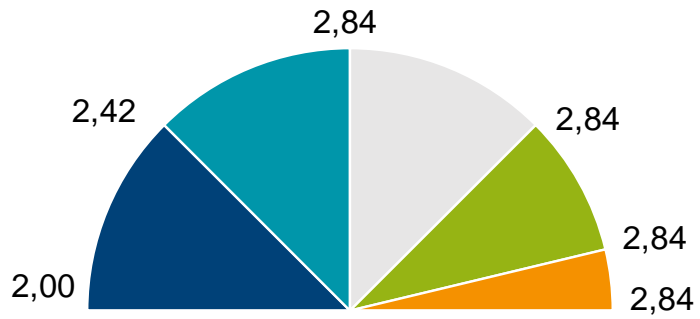
1^{er} semestre 2023

	Quantité	Prix mini.	Prix moyen	Prix maxi.
Orthodontie 90	1	750 €	750 €	750 €
Orthodontie 45	50	275 €	335 €	350 €
Couronne transitoire	23	35 €	61 €	80 €
Couronne Zircone RAC0	5	440 €	440 €	440 €
Couronne Zircone RACM	5	440 €	440 €	440 €
Inlay core RAC0	11	175 €	175 €	175 €
Inlay core RACM	9	175 €	175 €	175 €
Prothèse fixe céramique RAC0	12	500 €	500 €	500 €
Prothèse fixe céramique RACM	7	430 €	520 €	550 €
Prothèse fixe céramique RACL	9	410 €	538 €	649 €
Prothèse fixe métallique RAC0	4	290 €	290 €	290 €

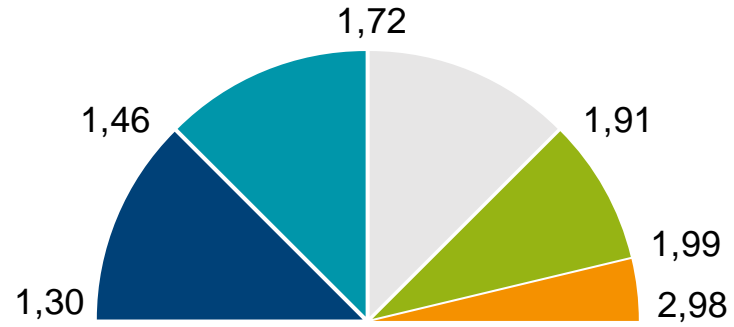
1^{er} semestre 2024

	Quantité	Prix mini.	Prix moyen	Prix maxi.
	13	590 €	688 €	780 €
	55	290 €	339 €	375 €
oire	49	35 €	61 €	125 €
RAC0	10	440 €	440 €	440 €
RACM	12	440 €	440 €	440 €
	25	175 €	175 €	175 €
	7	175 €	175 €	175 €
	6	140 €	195 €	300 €
mique RAC0	14	500 €	500 €	500 €
mique RACM	2	500 €	525 €	550 €
mique RACL	24	410 €	580 €	630 €
illique RAC0	6	290 €	290 €	290 €

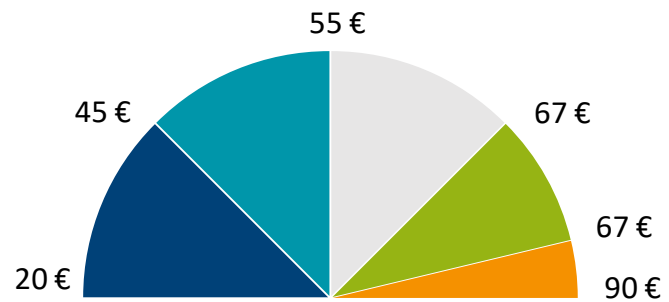




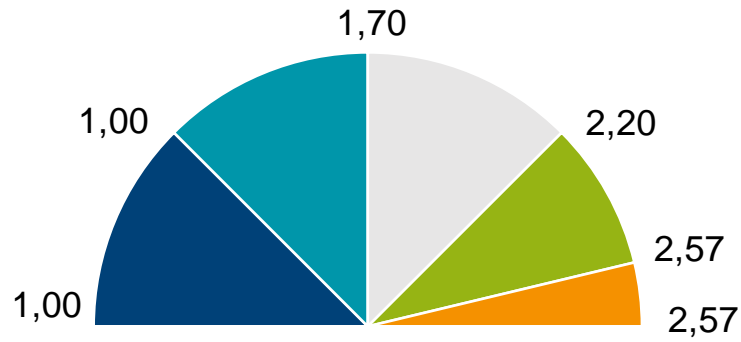
Honoraire Non OPTAM



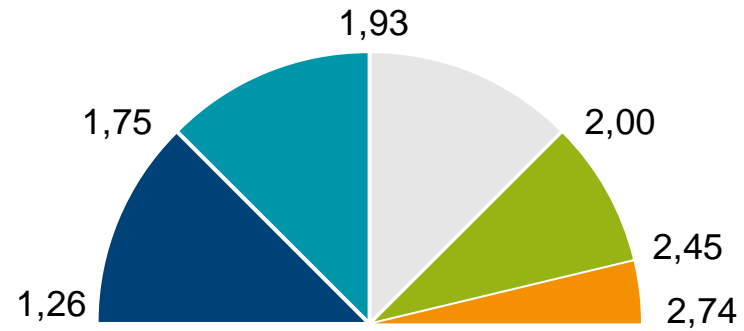
Honoraire OPTAM



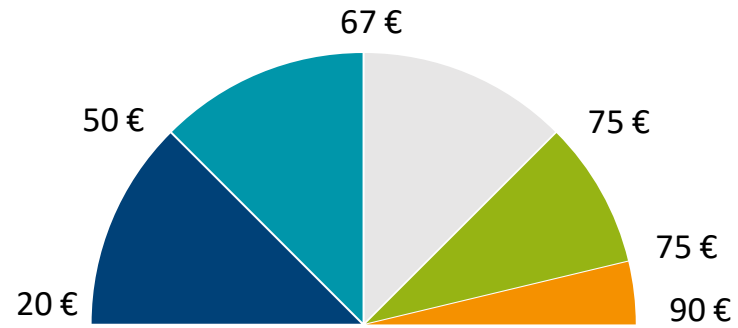
Chambre particulière



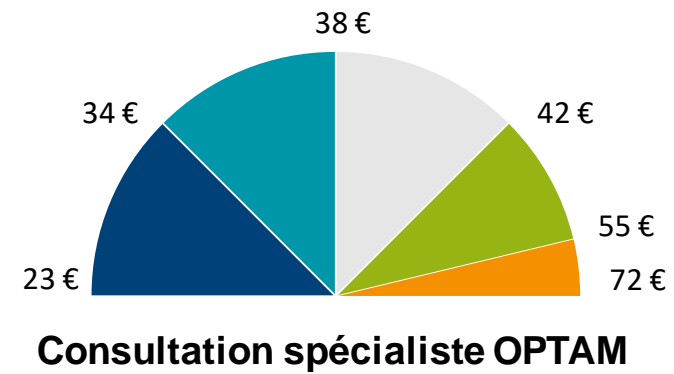
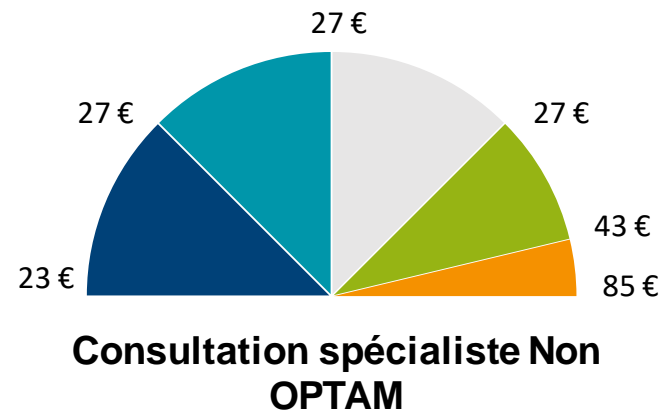
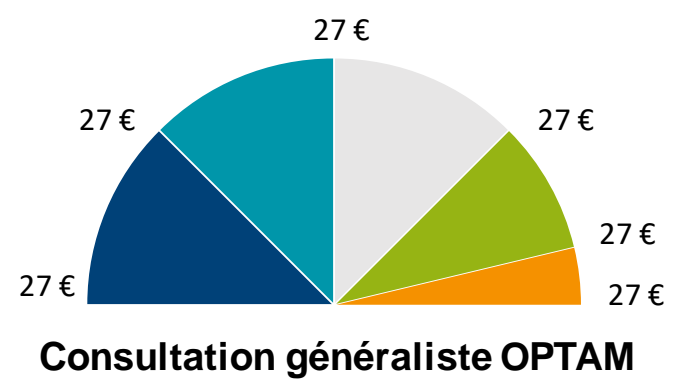
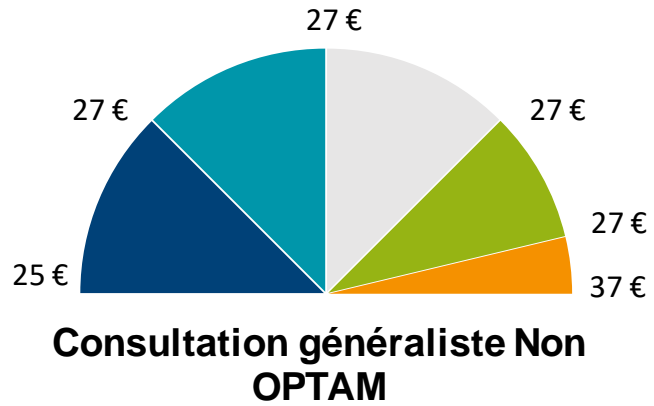
Honoraire Non OPTAM

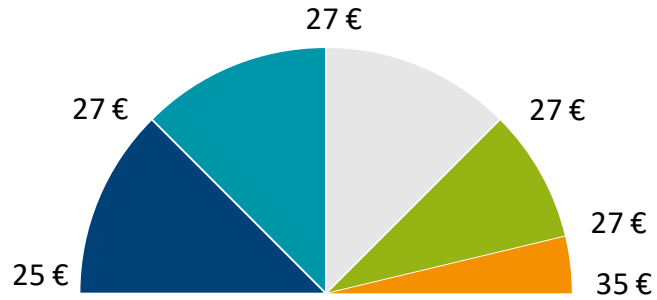


Honoraire OPTAM

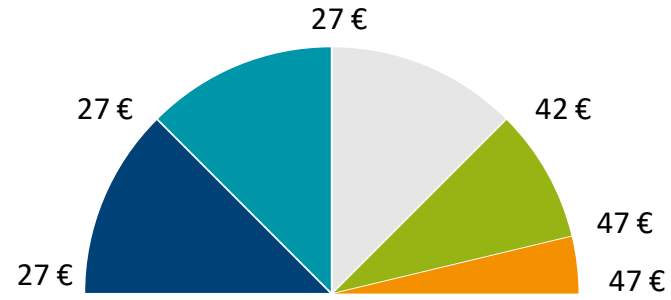


Chambre particulière

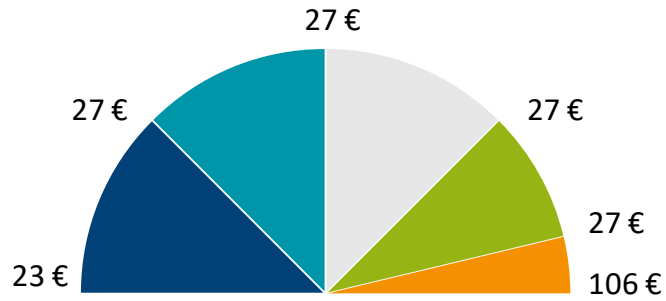




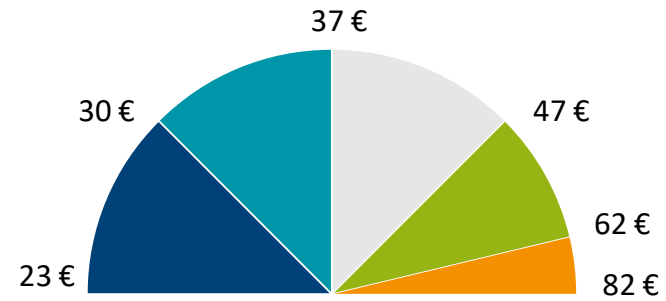
Consultation généraliste Non OPTAM



Consultation généraliste OPTAM



Consultation spécialiste Non OPTAM



Consultation spécialiste OPTAM

	ESSENTIELLE		OPTIMALE		LOI EVIN ESSENTIELLE		LOI EVIN OPTIMALE	
	Nombre	Prix moyen	Nombre	Prix moyen	Nombre	Prix moyen	Nombre	Prix moyen
2020			10	1 726 €			2	1 450 €
2021	4	1 425 €	6	1 550 €				
2022	4	1 720 €	6	1 500 €	2	1 600 €		
2023	6	1 726 €	12	1 750 €	2	1 390 €	2	1 655 €
1S2024	1	1 600 €	5	1 699 €	0	0 €	4	1 750 €

VOTRE ÉQUIPE DÉDIÉE

Julien MORINAY

Julien.morinay@kx-courtage.fr

Sandrine COYARD

sandrine.coyard@kx-courtage.fr

KX COURTAGE est une société de courtage-conseil en assurances.
Son siège est établi au :

4 rue Louis Mékarski
44000 NANTES
Tél : 06 46 14 05 45

KX COURTAGE est immatriculée sous le N° ORIAS 14000521 consultable sur le site www.orias.fr
Les assurances de responsabilité civile et de garanties financières sont conformes au Code des Assurances.

En cas de litige, vous pouvez vous adresser à :

ACPR
4 Place de Budapest
CS 92459
75436 Paris Cedex 09
Tél : 01.49.95.40.00



kx-courtage

PRÉVOYANCE SANTÉ RETRAITE DÉPENDANCE