



FRAIS DE SANTE COMPTE DE RESULTAT

Année 2021

- ANALYSE DEMOGRAPHIQUE
- RAPPORT PRESTATIONS / COTISATIONS
- CONSOMMATION MEDICALE PAR FAMILLE D'ACTES
- TAUX DE COUVERTURE PAR FAMILLE D'ACTES
- REMBOURSEMENTS PAR TYPE DE BENEFICIAIRE
- ANALYSE DES POSTES OPTIQUE DENTAIRE HOSPITALISATION CONSULTATION

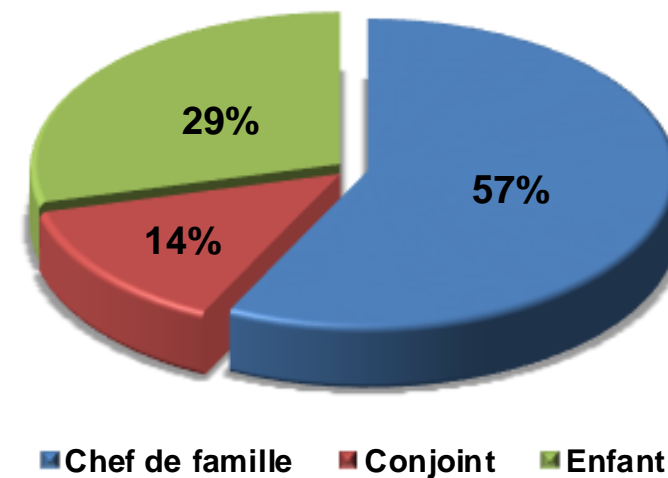
EFFECTIFS CONSOLIDATION

Population

Année 2021

Chef de famille	814
Conjoint	194
Enfant	412
Total des ayant-droit	606
Coefficient familial	1,74
Total général des assurés	1 420

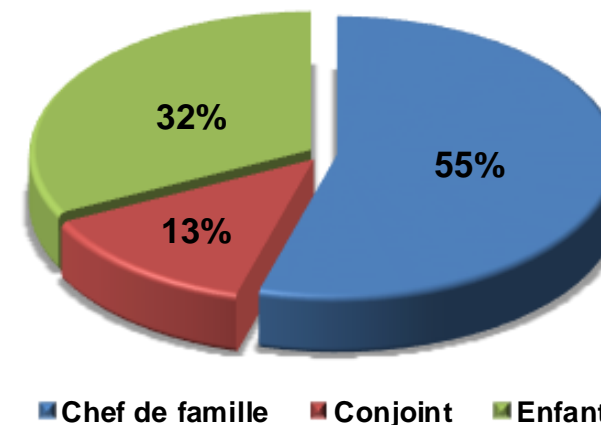
Part des bénéficiaires dans la population globale



EFFECTIFS ESSENTIELLE

Population	Année 2021
Chef de famille	232
Conjoint	56
Enfant	138
Total des ayant-droit	194
Coefficient familial	1,84
Total général des assurés	426
Moyenne âge agent	43

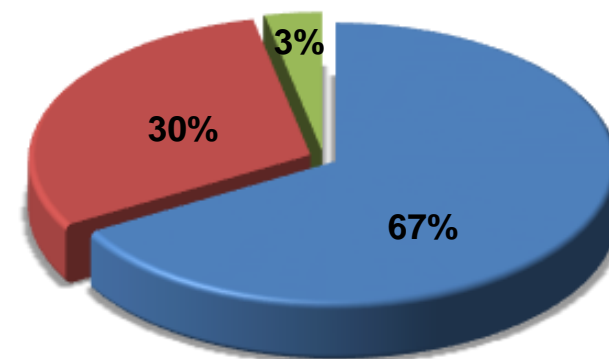
Part des bénéficiaires dans la population globale



EFFECTIFS LOI EVIN ESSENTIELLE

Population	Année 2021
Chef de famille	20
Conjoint	9
Enfant	1
Total des ayant-droit	10
Coefficient familial	1,50
Total général des assurés	30
Moyenne âge agent	62

Part des bénéficiaires dans la population globale

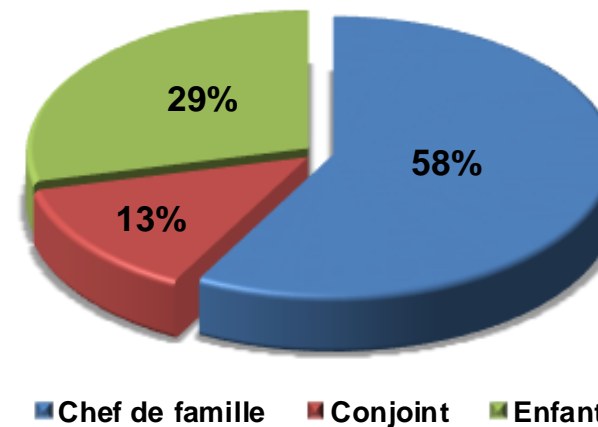


■ Chef de famille ■ Conjoint ■ Enfant

EFFECTIFS OPTIMALE

Population	Année 2021
Chef de famille	412
Conjoint	95
Enfant	205
Total des ayant-droit	300
Coefficient familial	1,73
Total général des assurés	712
Moyenne âge agent	46

Part des bénéficiaires dans la population globale



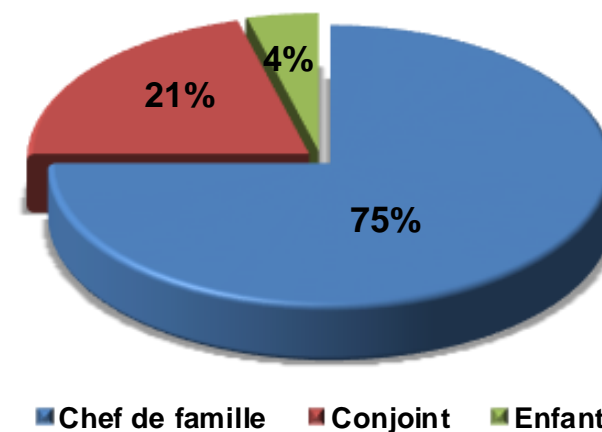
EFFECTIFS LOI EVIN OPTIMALE

Population

Année 2021

Chef de famille	18
Conjoint	5
Enfant	1
Total des ayant-droit	6
Coefficient familial	1,33
Total général des assurés	24
Moyenne âge agent	68

Part des bénéficiaires dans la population globale



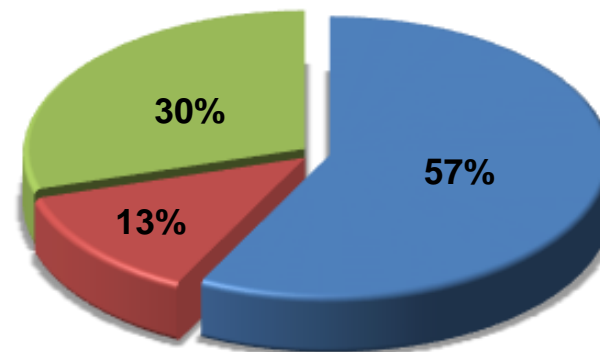
EFFECTIFS SURCO

Population

Année 2021

Chef de famille	130
Conjoint	29
Enfant	67
Total des ayant-droit	96
Coefficient familial	1,74
Total général des assurés	226
Moyenne âge agent	48

Part des bénéficiaires dans la population globale



■ Chef de famille ■ Conjoint ■ Enfant

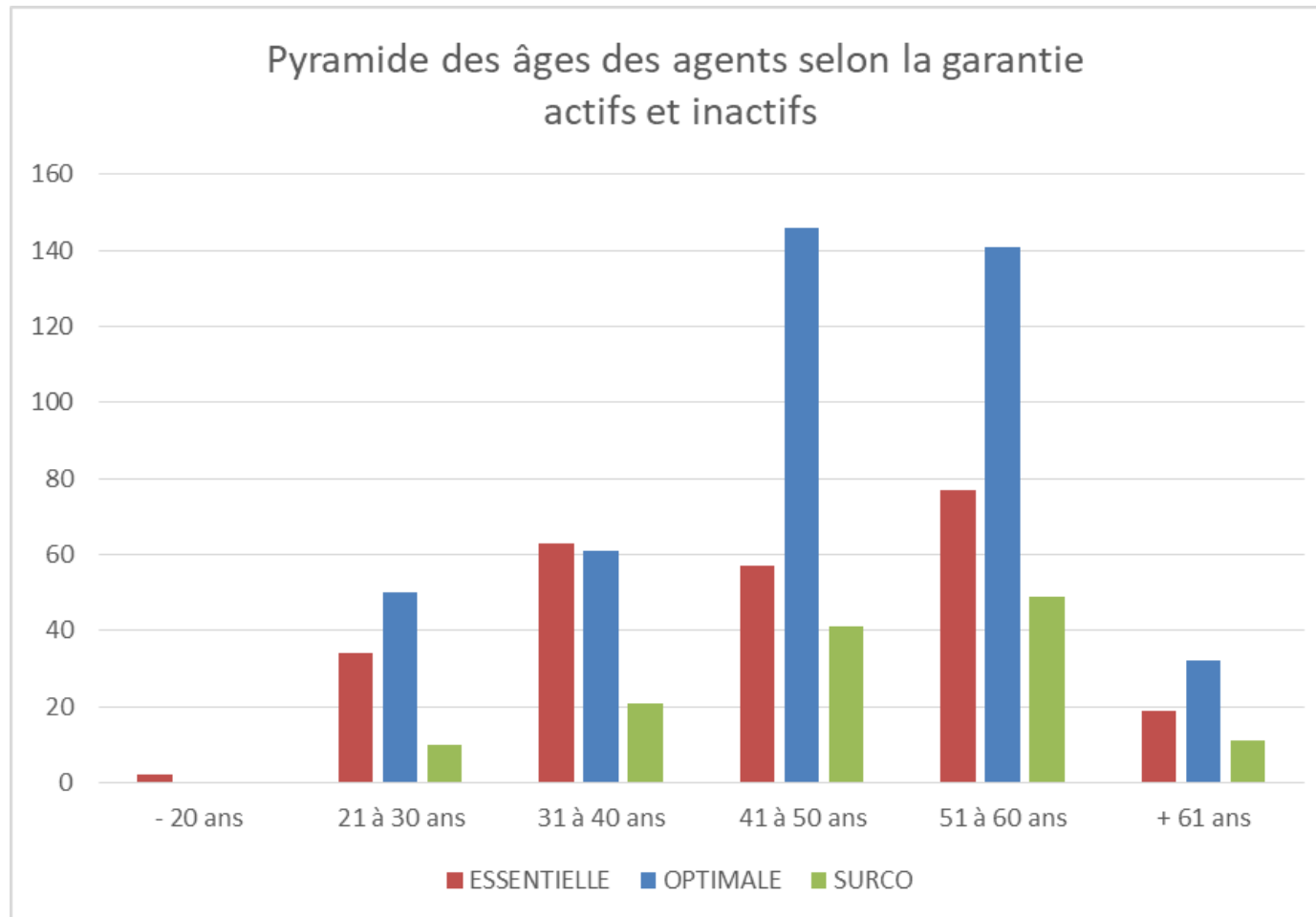
ANALYSE DEMOGRAPHIQUE

EFFECTIFS LOI EVIN SURCO

Population	Année 2021
Chef de famille	2
Total des ayant-droit	0
Coefficient familial	1,00
Total général des assurés	2
Moyenne âge agent	72

Part des bénéficiaires dans la population globale





RAPPORT PRESTATIONS/COTISATIONS CONSOLIDE



RAPPORT COTISATIONS/PRESTATIONS	
TOTAL	
PRIMES NETTES (1)	656 603,57 €
PRESTATIONS	633 316,52 €
<i>Comptes arrêtés au 28 février 2022</i>	617 869,77 €
PROVISIONS (2)	15 446,75 €

S/P	96%
crédit/débit	23 287,05 €

(1) Primes nettes de CMU, TAXE et chargements contractuels : 10,3%

(2) Prestations restant à régler au titre de l'exercice ; les prestations non réglées sont estimées à 2,5% au jour de l'arrêté des comptes.

RAPPORT PRESTATIONS/COTISATIONS PAR COLLEGE

	ESSENTIELLE	OPTIMALE	SURCO	TOTAL
PRIMES NETTES (1)	162 944,06 €	435 216,32 €	12 569,19 €	610 729,57 €
PRESTATIONS	153 202,23 €	448 504,94 €	0,00 €	601 707,17 €
<i>Comptes arrêtés au 28 février 2022</i>	149 465,59 €	437 565,80 €	0,00 €	587 031,39 €
PROVISIONS (2)	3 736,64 €	10 939,14 €	0,00 €	14 675,78 €

S/P	94%	103%	0%	99%
crédit/débit	9 741,83 €	-13 288,62 €	12 569,19 €	9 022,40 €

(1) Primes nettes de CMU, TAXE et chargements contractuels : 10,3%

(2) Prestations restant à régler au titre de l'exercice ; les prestations non réglées sont estimées à 2,5% au jour de l'arrêt des comptes.

RAPPORT PRESTATIONS/COTISATIONS LOI EVIN



RAPPORT PRESTATIONS/COTISATIONS PAR COLLEGE

	LOI EVIN ESSENTIELLE	LOI EVIN OPTIMALE	LOI EVIN SURCO	TOTAL
PRIMES NETTES (1)	22 296,41 €	23 331,74 €	245,85 €	45 874,00 €
PRESTATIONS	13 677,70 €	17 931,64 €	0,00 €	31 609,34 €
<i>Comptes arrêtés au 28 février 2022</i>	13 344,10 €	17 494,28 €	0,00 €	30 838,38 €
PROVISIONS (2)	333,60 €	437,36 €	0,00 €	770,96 €

S/P	61%	77%	0%	69%
crédit/débit	8 618,71 €	5 400,10 €	245,85 €	14 264,66 €

(1) Primes nettes de CMU, TAXE et chargements contractuels : 10,3%

(2) Prestations restant à régler au titre de l'exercice ; les prestations non réglées sont estimées à 2,5% au jour de l'arrêté des comptes.



REGIME FRAIS DE SANTE CONSOLIDE

Année 2021

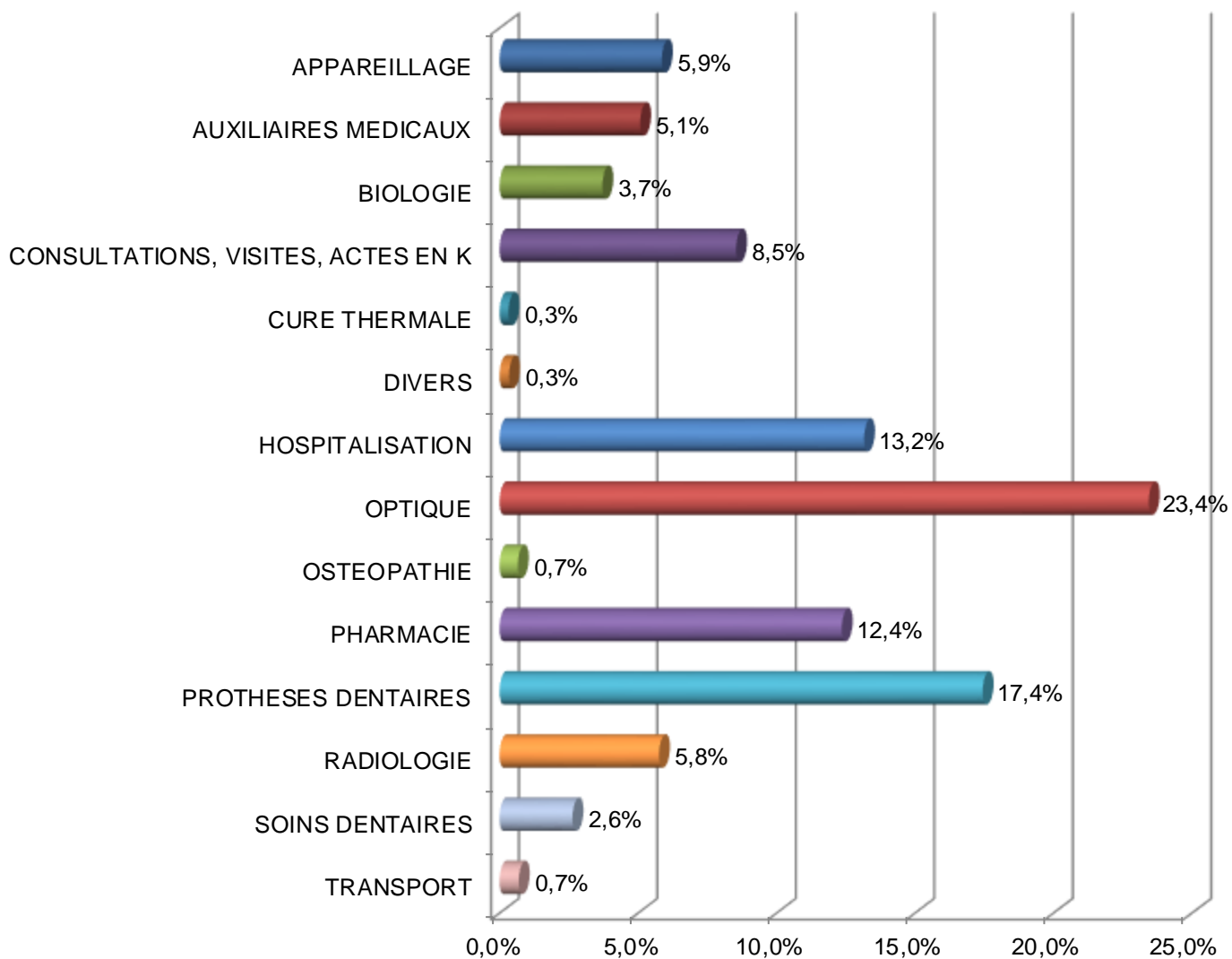
CONSOMMATION MEDICALE PAR FAMILLE D'ACTES



Famille d'acte	Frais réels	Sécurité Sociale	Autre mutuelle	Remboursement Mutuelle	dont Base	dont Option 1	dont Option 2	Reste à charge
APPAREILLAGE	85 346 €	42 352 €	0 €	36 208 €	36 208 €	0 €	0 €	6 786 €
AUXILIAIRES MEDICAUX	79 950 €	48 473 €	0 €	31 370 €	31 370 €	0 €	0 €	107 €
BIOLOGIE	62 535 €	39 588 €	0 €	22 947 €	22 947 €	0 €	0 €	0 €
CONSULTATIONS, VISITES, ACTES EN K	172 106 €	109 603 €	0 €	52 775 €	52 329 €	446 €	0 €	9 728 €
CURE THERMALE	7 753 €	4 040 €	0 €	1 994 €	1 994 €	0 €	0 €	1 719 €
DIVERS	2 165 €	0 €	0 €	2 125 €	2 125 €	0 €	0 €	40 €
HOSPITALISATION	248 707 €	165 696 €	0 €	81 316 €	79 944 €	1 372 €	0 €	1 694 €
OPTIQUE	167 813 €	365 €	0 €	144 818 €	144 550 €	268 €	0 €	22 630 €
OSTEOPATHIE	11 441 €	0 €	0 €	4 080 €	4 080 €	0 €	0 €	7 361 €
PHARMACIE	215 848 €	131 171 €	0 €	76 349 €	76 349 €	0 €	0 €	8 328 €
PROTHESES DENTAIRES	190 624 €	36 218 €	0 €	107 772 €	107 772 €	0 €	0 €	46 635 €
RADIOLOGIE	107 492 €	71 017 €	0 €	35 569 €	35 217 €	352 €	0 €	906 €
SOINS DENTAIRES	56 477 €	40 064 €	0 €	16 268 €	16 268 €	0 €	0 €	145 €
TRANSPORT	14 323 €	10 043 €	0 €	4 280 €	4 280 €	0 €	0 €	0 €
ENSEMBLE DES ACTES	1 422 580 €	698 630 €	0 €	617 870 €	615 432 €	2 438 €	0 €	106 081 €

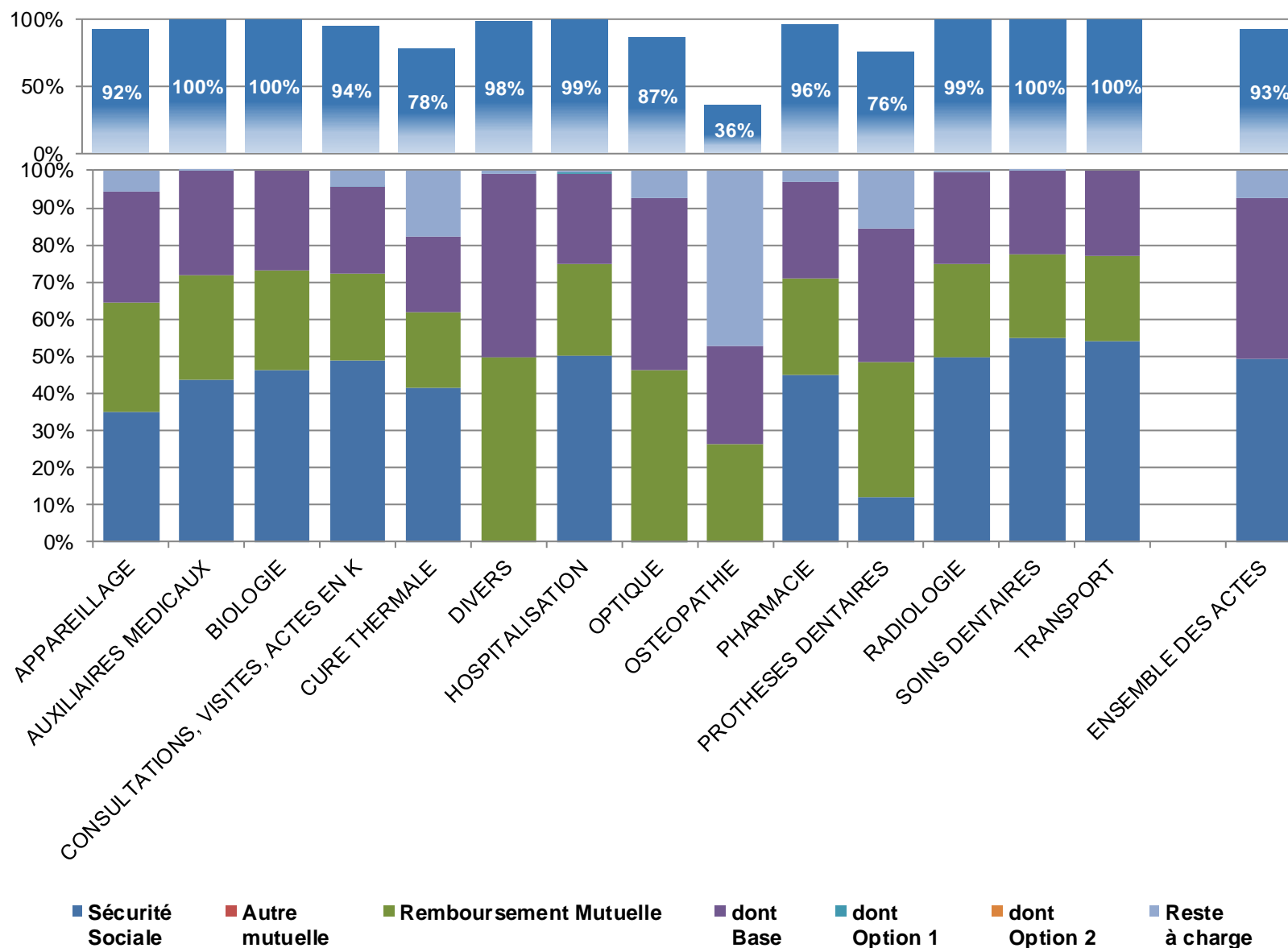
CONSOMMATION MEDICALE PAR FAMILLE D'ACTES

REPARTITION DE LA CONSOMMATION CONSOLIDATION



TAUX DE COUVERTURE PAR FAMILLE D'ACTES

Taux de couverture global par famille d'actes CONSOLIDATION

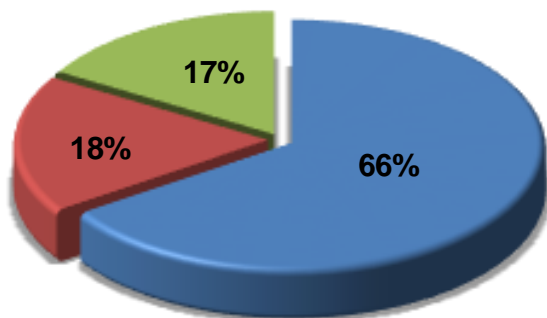


REMBOURSEMENTS PAR TYPE DE BENEFICIAIRE

Bénéficiaires CONSOLIDATION	Frais réels	Remboursement Mutuelle	Reste à charge
-----------------------------	-------------	------------------------	----------------

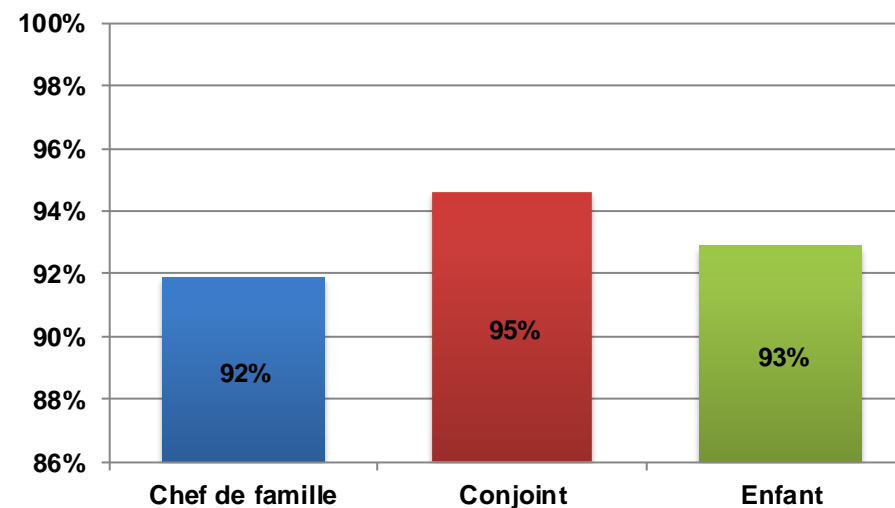
Chef de famille	926 439 €	405 155 €	75 146 €
Conjoint	252 182 €	110 375 €	13 600 €
Enfant	243 959 €	102 340 €	17 335 €

Total général	1 422 580 €	617 870 €	106 081 €
----------------------	--------------------	------------------	------------------



■ Chef de famille ■ Conjoint ■ Enfant

Taux de couverture moyen par type de Bénéficiaire





**REGIME FRAIS DE SANTE
ESSENTIELLE**
Année 2021



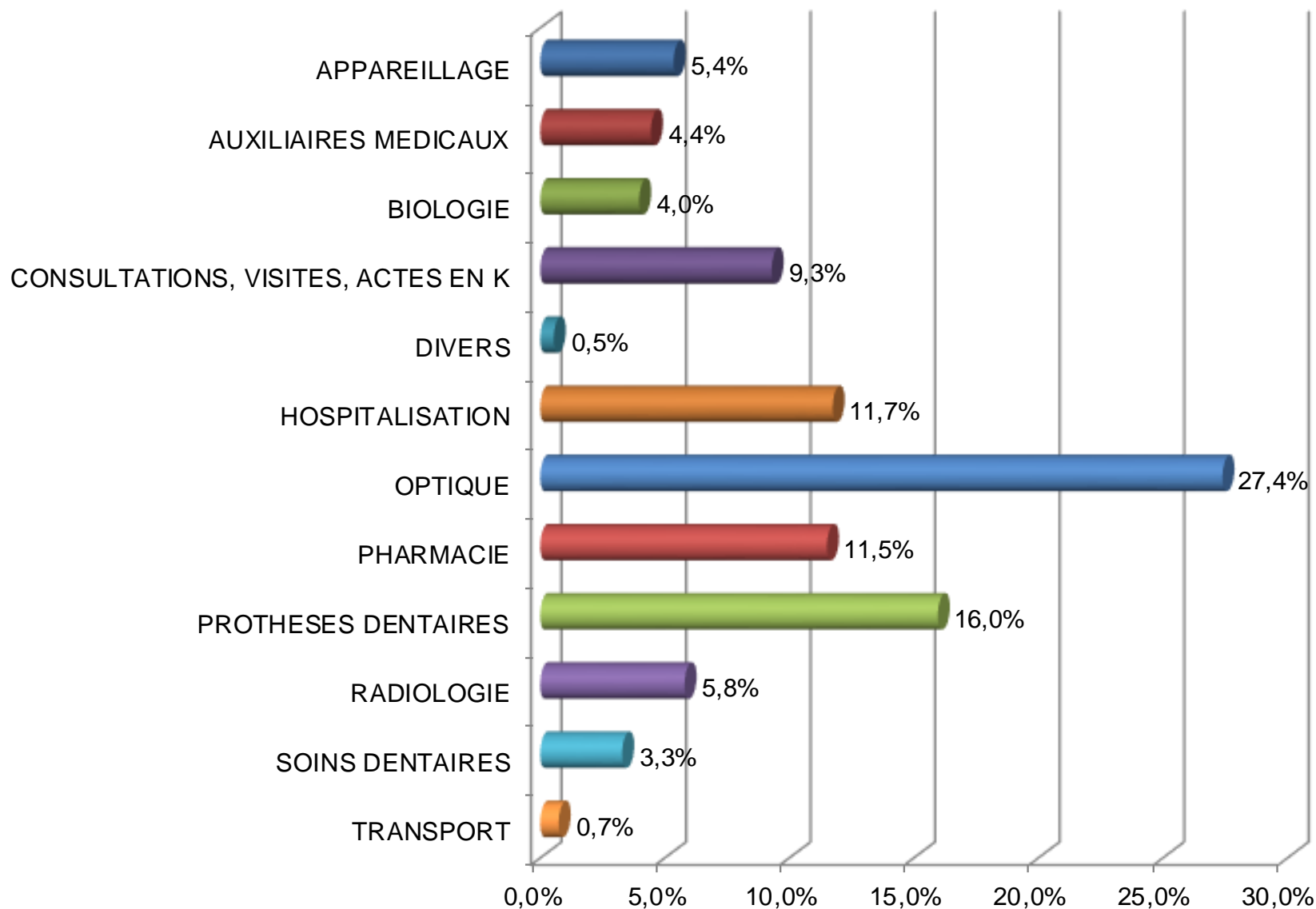
CONSOMMATION MEDICALE PAR FAMILLE D'ACTES



Famille d'acte	Frais réels	Sécurité Sociale	Autre mutuelle	Remboursement Mutuelle	Reste à charge
APPAREILLAGE	16 668 €	7 123 €	0 €	7 999 €	1 546 €
AUXILIAIRES MEDICAUX	16 925 €	10 253 €	0 €	6 640 €	32 €
BIOLOGIE	16 516 €	10 583 €	0 €	5 933 €	0 €
CONSULTATIONS, VISITES, ACTES EN K	46 302 €	30 077 €	0 €	13887,23	2 338 €
DIVERS	845 €	0 €	0 €	805 €	40 €
HOSPITALISATION	52 006 €	33 906 €	0 €	17 546 €	555 €
OPTIQUE	50 638 €	79 €	0 €	40 931 €	9 629 €
PHARMACIE	46 928 €	27 403 €	0 €	17 198 €	2 327 €
PROTHESES DENTAIRES	44 325 €	9 455 €	0 €	23 853 €	11 017 €
RADIOLOGIE	26 757 €	17 491 €	0 €	8 657 €	610 €
SOINS DENTAIRES	17 444 €	12 462 €	0 €	4 916 €	65 €
TRANSPORT	4 411 €	3 309 €	0 €	1 102 €	0 €
ENSEMBLE DES ACTES	339 765 €	162 141 €	0 €	149 466 €	28 158 €

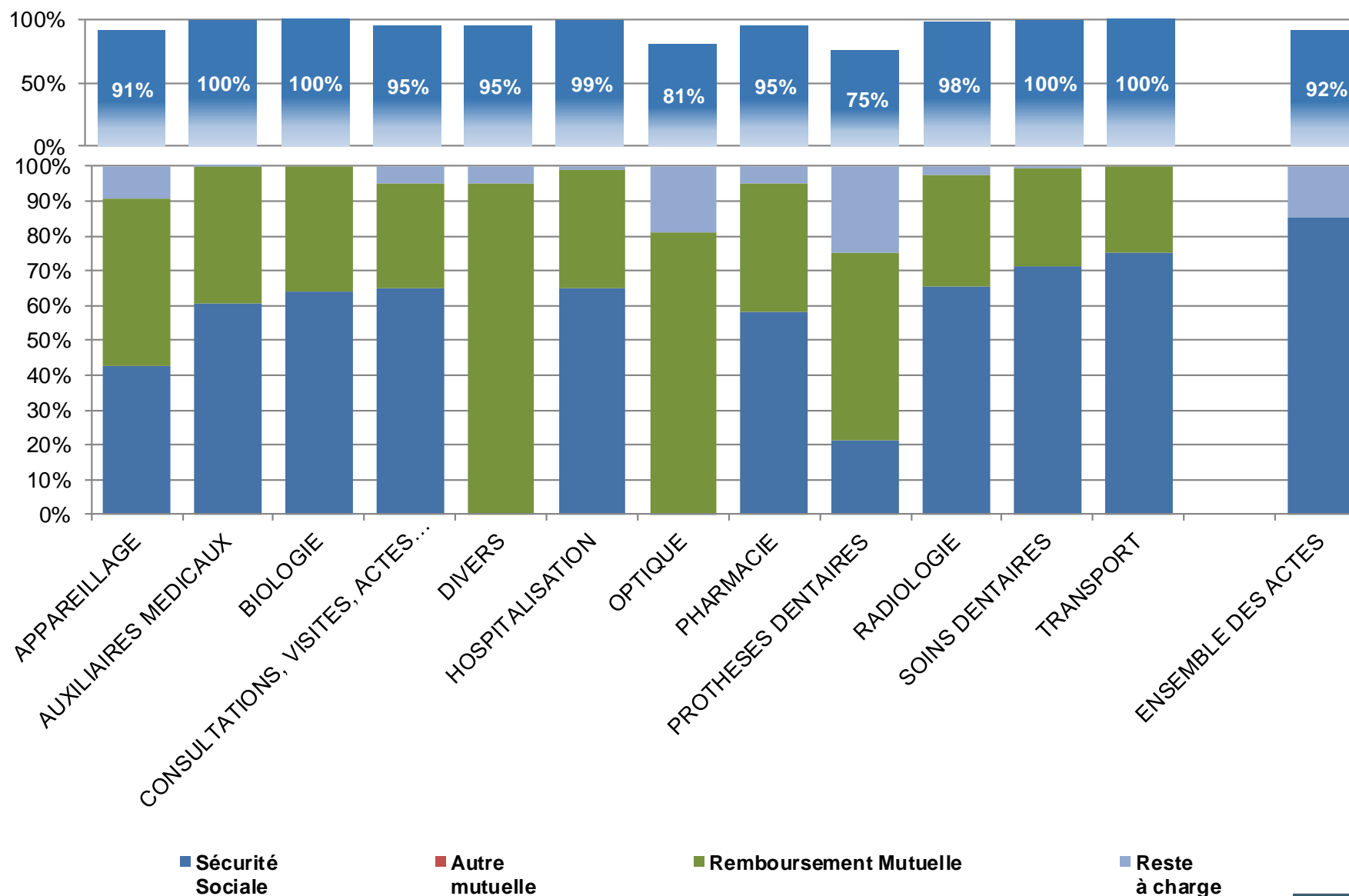
CONSOMMATION MEDICALE PAR FAMILLE D'ACTES

REPARTITION DE LA CONSOMMATION ESSENTIELLE



TAUX DE COUVERTURE PAR FAMILLE D'ACTES

Taux de couverture global par famille d'actes ESSENTIELLE

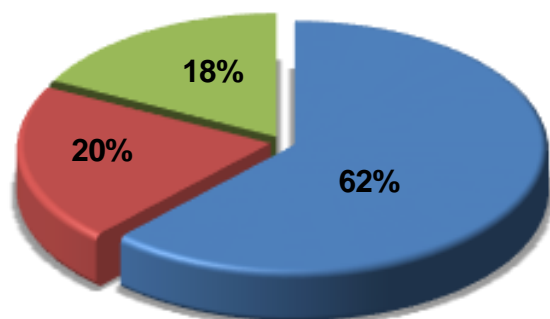


REMBOURSEMENTS PAR TYPE DE BENEFICIAIRE

Bénéficiaires ESSENTIELLE	Frais réels	Remboursement Mutuelle	Reste à charge
---------------------------	-------------	------------------------	----------------

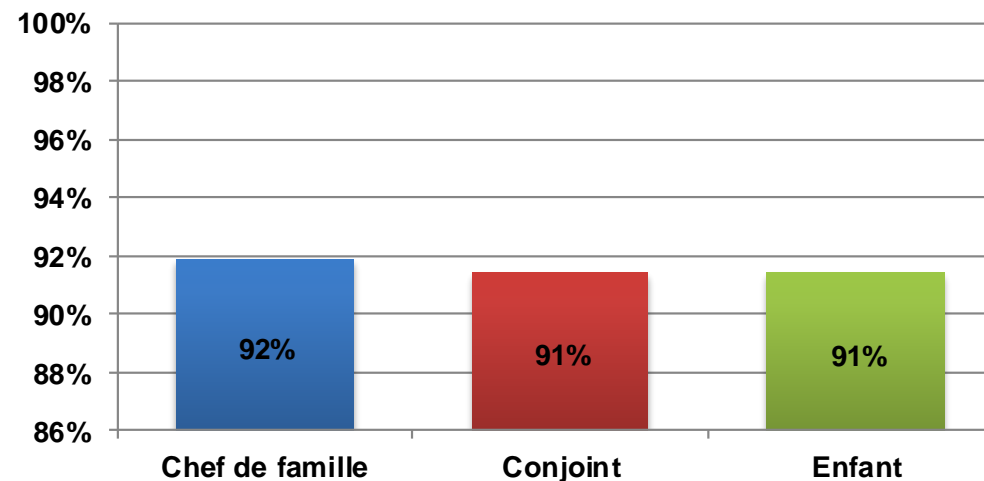
Chef de famille	212 239 €	92 717 €	17 210 €
Conjoint	64 036 €	30 506 €	5 486 €
Enfant	63 490 €	26 242 €	5 462 €

Total général	339 765 €	149 466 €	28 158 €
----------------------	------------------	------------------	-----------------



■ Chef de famille
 ■ Conjoint
 ■ Enfant

Taux de couverture moyen par type de Bénéficiaire





**REGIME FRAIS DE SANTE
ESSENTIELLE LOI EVIN**
Année 2021

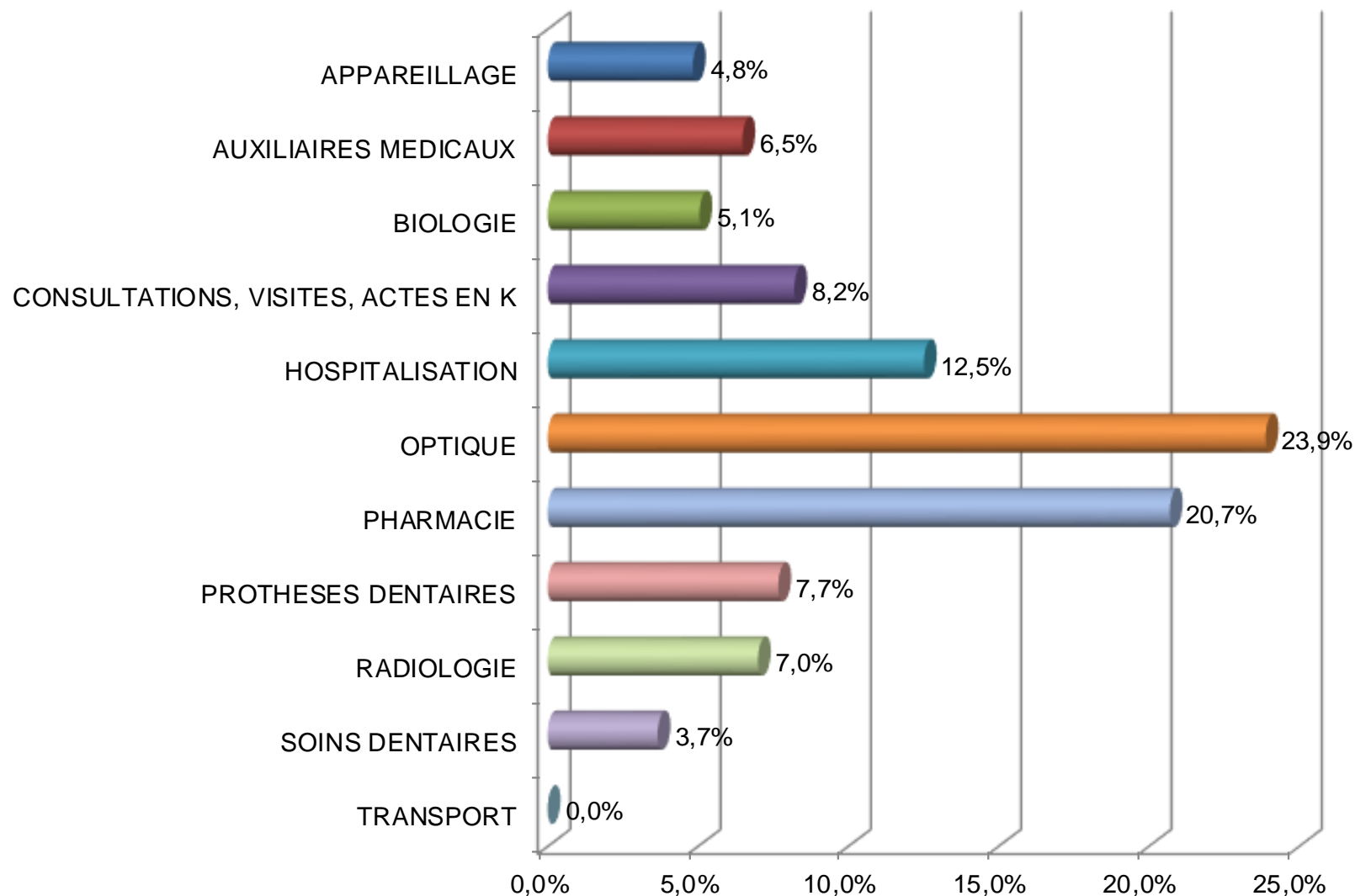


CONSOMMATION MEDICALE PAR FAMILLE D'ACTES



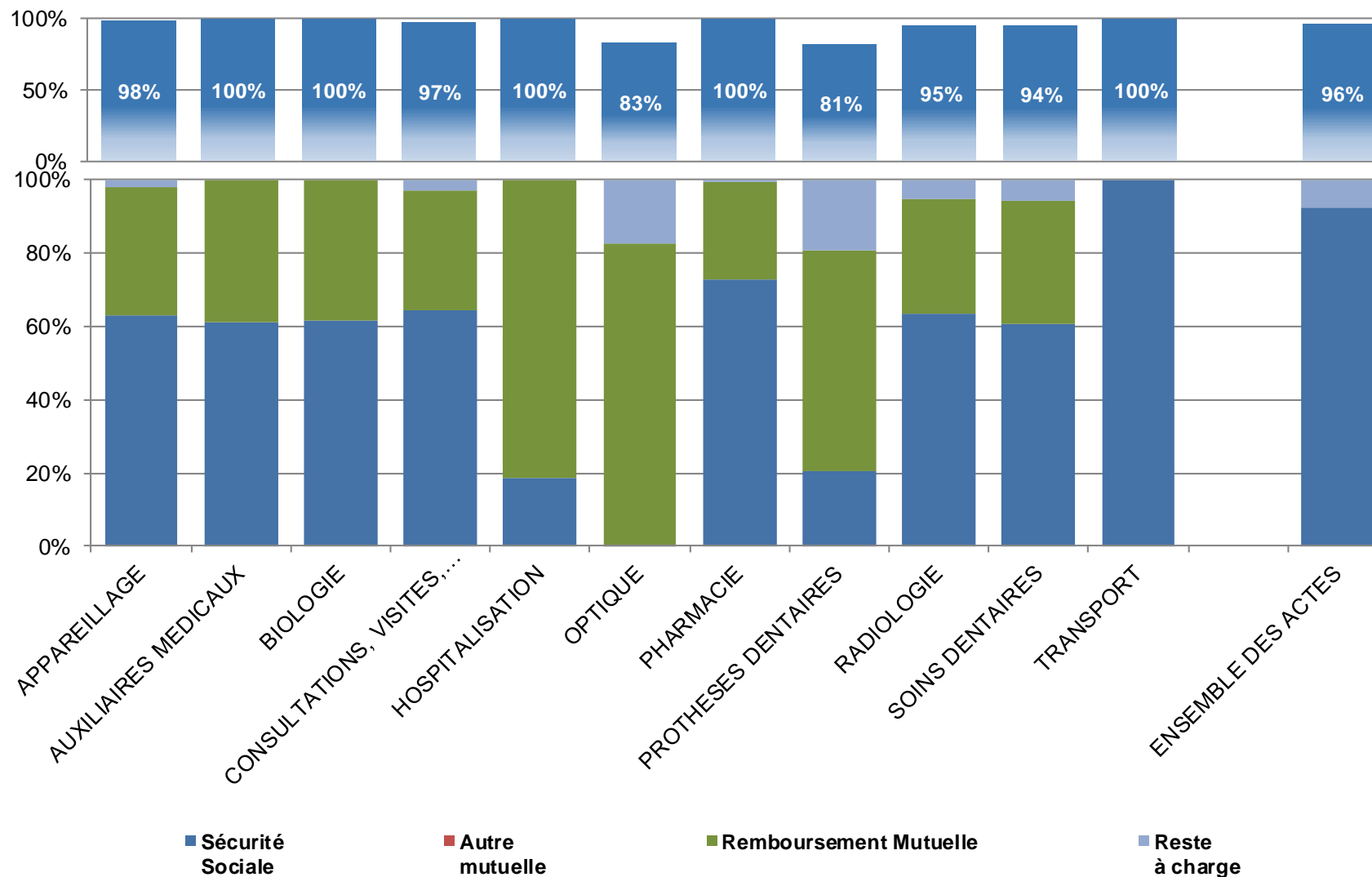
Famille d'acte	Frais réels	Sécurité Sociale	Autre mutuelle	Remboursement Mutuelle	Reste à charge
APPAREILLAGE	1 844 €	1 165 €	0 €	645 €	33 €
AUXILIAIRES MEDICAUX	2 225 €	1 360 €	0 €	865 €	0 €
BIOLOGIE	1 765 €	1 091 €	0 €	674 €	0 €
CONSULTATIONS, VISITES, ACTES EN K	3 350 €	2 162 €	0 €	1 095	93 €
HOSPITALISATION	2 051 €	381 €	0 €	1 670 €	0 €
OPTIQUE	3 856 €	1 €	0 €	3 188 €	667 €
PHARMACIE	10 294 €	7 491 €	0 €	2 762 €	42 €
PROTHESES DENTAIRES	1 690 €	345 €	0 €	1 024 €	322 €
RADIOLOGIE	2 984 €	1 898 €	0 €	934 €	152 €
SOINS DENTAIRES	1 449 €	880 €	0 €	488 €	80 €
TRANSPORT	124 €	124 €	0 €	0 €	0 €
ENSEMBLE DES ACTES	31 631 €	16 898 €	0 €	13 344 €	1 389 €

REPARTITION DE LA CONSOMMATION LOI EVIN ESSENTIELLE



TAUX DE COUVERTURE PAR FAMILLE D'ACTES

Taux de couverture global par famille d'actes LOI EVIN ESSENTIELLE

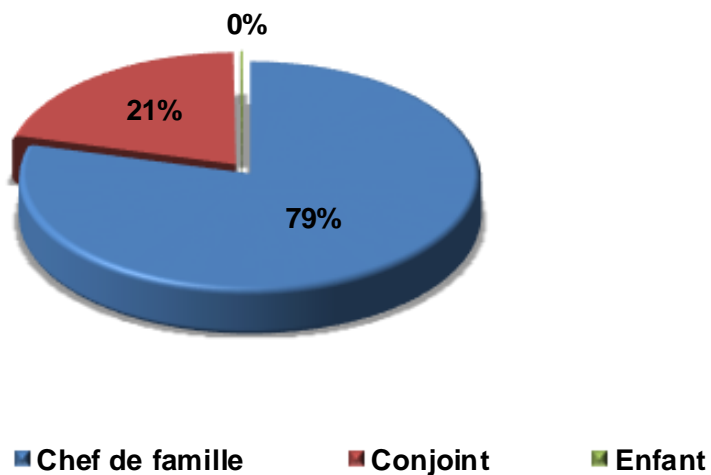


REMBOURSEMENTS PAR TYPE DE BENEFICIAIRE

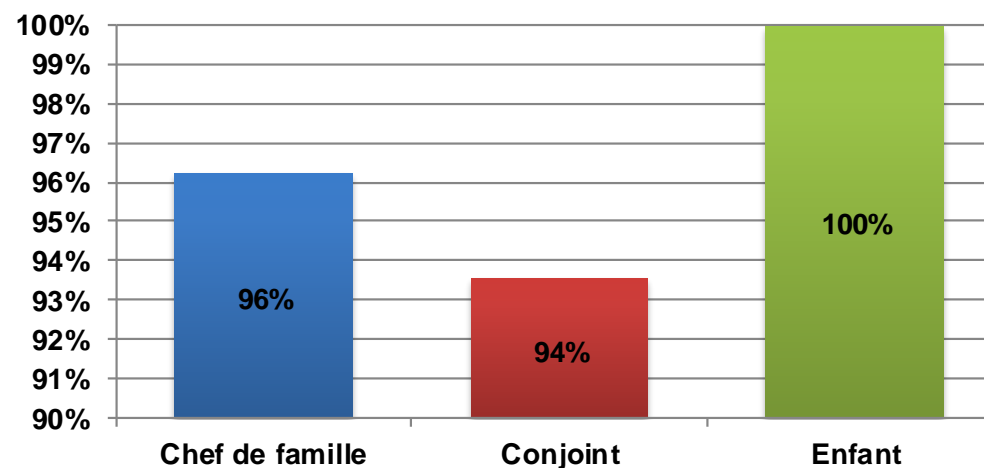
Bénéficiaires LOI EVIN ESSENTIELLE	Frais réels	Remboursement Mutuelle	Reste à charge
--	-------------	---------------------------	-------------------

Chef de famille	24 353 €	10 556 €	922 €
Conjoint	7 215 €	2 766 €	467 €
Enfant	63 €	22 €	0 €

Total général	31 631 €	13 344 €	1 389 €
----------------------	-----------------	-----------------	----------------



Taux de couverture moyen par type de Bénéficiaire





**REGIME FRAIS DE SANTE
OPTIMALE**
Année 2021



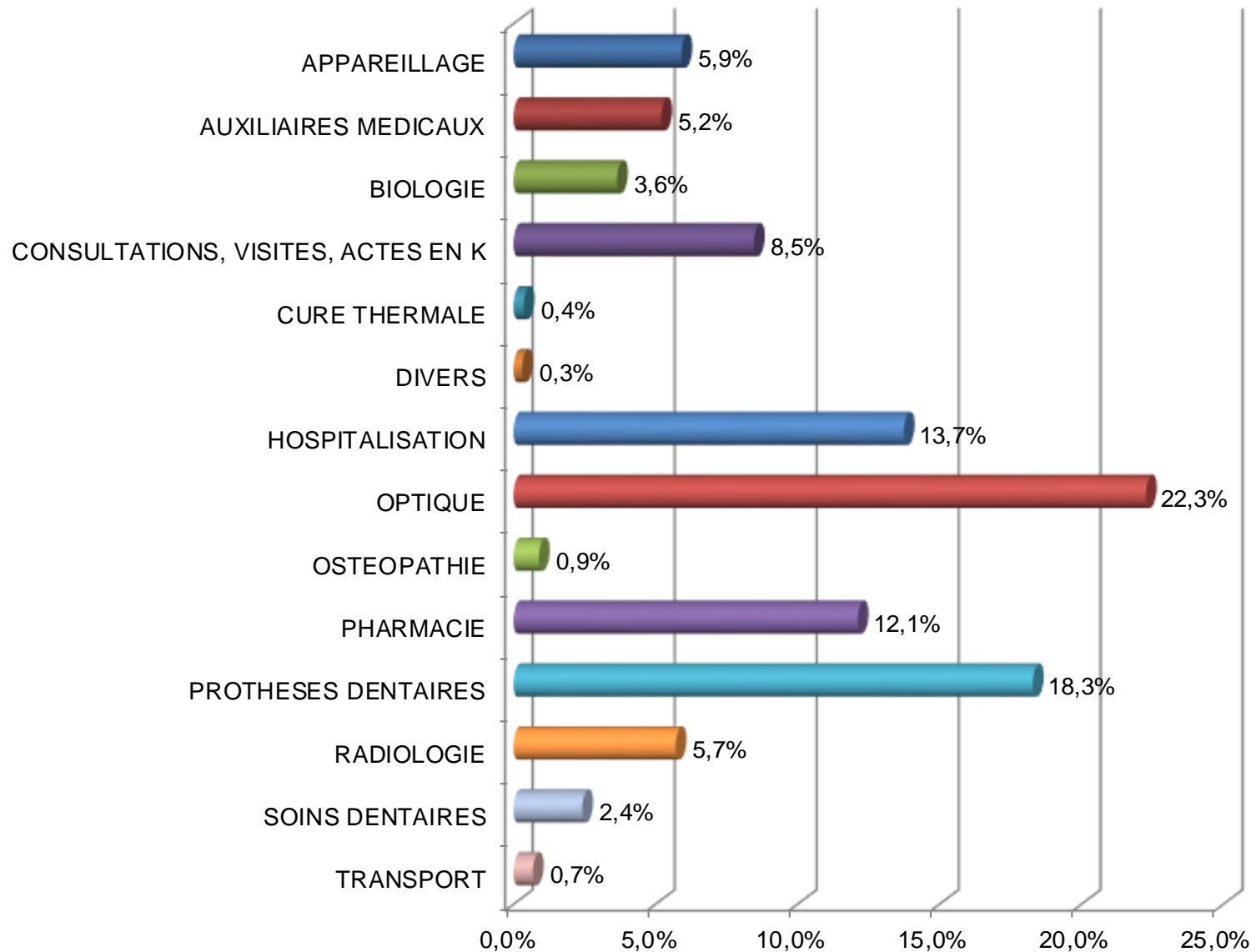
CONSOMMATION MEDICALE PAR FAMILLE D'ACTES



Famille d'acte	Frais réels	Sécurité Sociale	Autre mutuelle	Remboursement Mutuelle	dont Base	dont Option 1	Reste à charge
APPAREILLAGE	62 255 €	31 294 €	0 €	25 867 €	25 867 €	0 €	5 094 €
AUXILIAIRES MEDICAUX	58 029 €	35 186 €	0 €	22 768 €	22 768 €	0 €	75 €
BIOLOGIE	43 188 €	27 250 €	0 €	15 938 €	15 938 €	0 €	0 €
CONSULTATIONS, VISITES, ACTES EN K	119 736 €	75 594 €	0 €	37040,35	36 630 €	411 €	7 102 €
CURE THERMALE	6 020 €	2 935 €	0 €	1 567 €	1 567 €	0 €	1 519 €
DIVERS	1 320 €	0 €	0 €	1 320 €	1 320 €	0 €	0 €
HOSPITALISATION	187 787 €	126 553 €	0 €	60 131 €	58 814 €	1 317 €	1 103 €
OPTIQUE	109 536 €	285 €	0 €	97 440 €	97 223 €	218 €	11 811 €
OSTEOPATHIE	10 964 €	0 €	0 €	3 900 €	3 900 €	0 €	7 064 €
PHARMACIE	146 808 €	87 972 €	0 €	53 027 €	53 027 €	0 €	5 809 €
PROTHESES DENTAIRES	140 245 €	25 713 €	0 €	80 035 €	80 035 €	0 €	34 497 €
RADIOLOGIE	74 557 €	49 449 €	0 €	24 975 €	24 642 €	333 €	133 €
SOINS DENTAIRES	36 669 €	26 080 €	0 €	10 589 €	10 589 €	0 €	0 €
TRANSPORT	9 046 €	6 078 €	0 €	2 968 €	2 968 €	0 €	0 €
ENSEMBLE DES ACTES	1 006 160 €	494 389 €	0 €	437 566 €	435 287 €	2 278 €	74 205 €

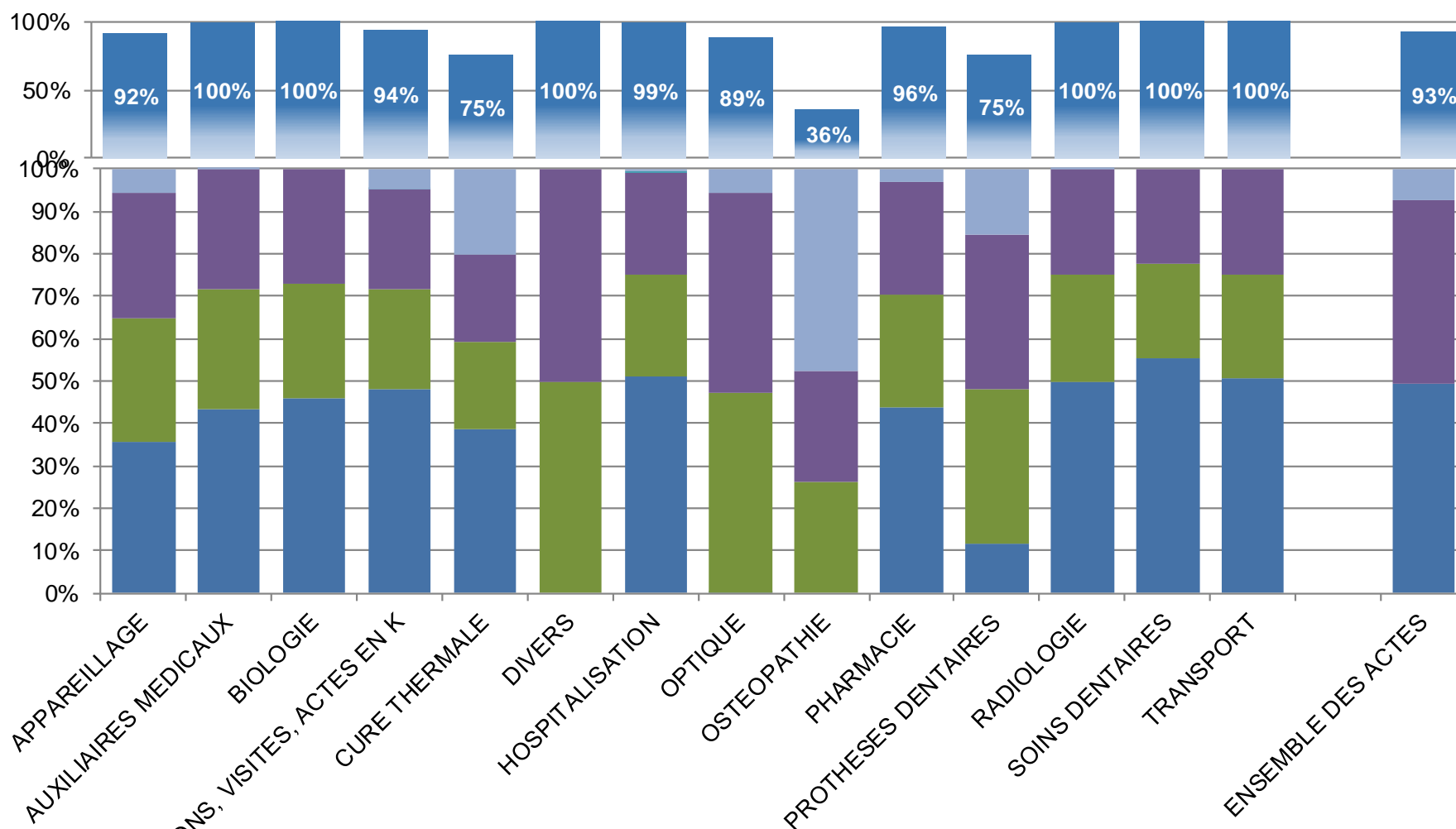
CONSOMMATION MEDICALE PAR FAMILLE D'ACTES

REPARTITION DE LA CONSOMMATION OPTIMALE



TAUX DE COUVERTURE PAR FAMILLE D'ACTES

Taux de couverture global par famille d'actes OPTIMALE



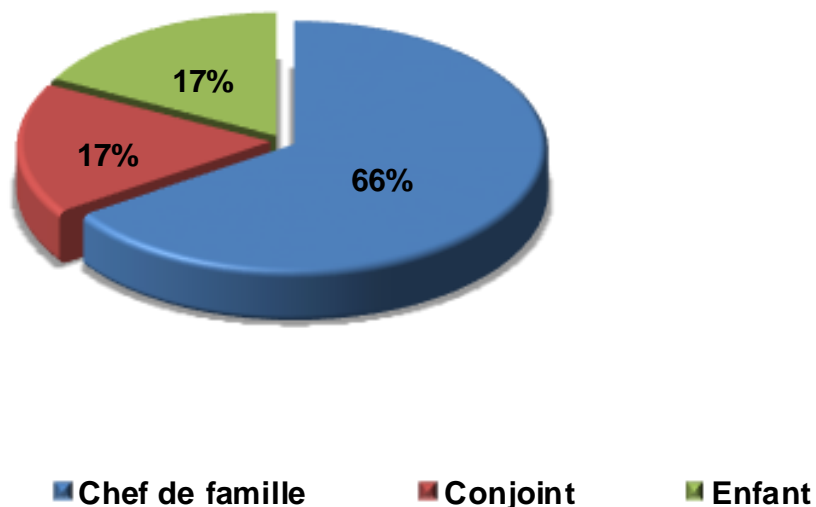
■ Sécurité Sociale
 ■ Autre mutuelle
 ■ Remboursement Mutuelle
 ■ dont Base
 ■ dont Option 1
 ■ Reste à charge

REMBOURSEMENTS PAR TYPE DE BENEFICIAIRE

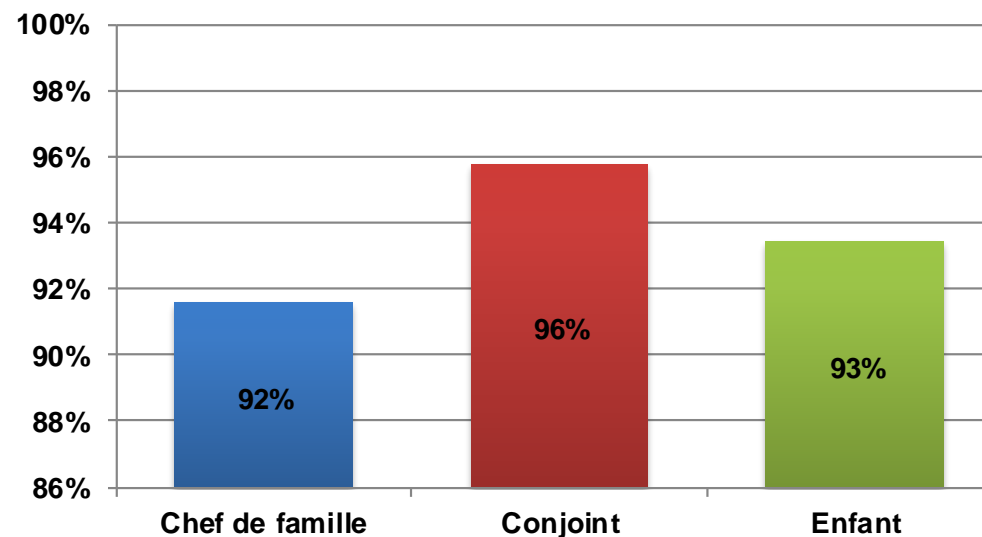
Bénéficiaires OPTIMALE	Frais réels	Remboursement Mutuelle	Reste à charge
------------------------	-------------	------------------------	----------------

Chef de famille	651 076 €	286 935 €	54 964 €
Conjoint	174 714 €	74 573 €	7 368 €
Enfant	180 370 €	76 058 €	11 873 €

Total général	1 006 160 €	437 566 €	74 205 €
----------------------	--------------------	------------------	-----------------



Taux de couverture moyen par type de Bénéficiaire





**REGIME FRAIS DE SANTE
LOI EVIN OPTIMALE**
Année 2021



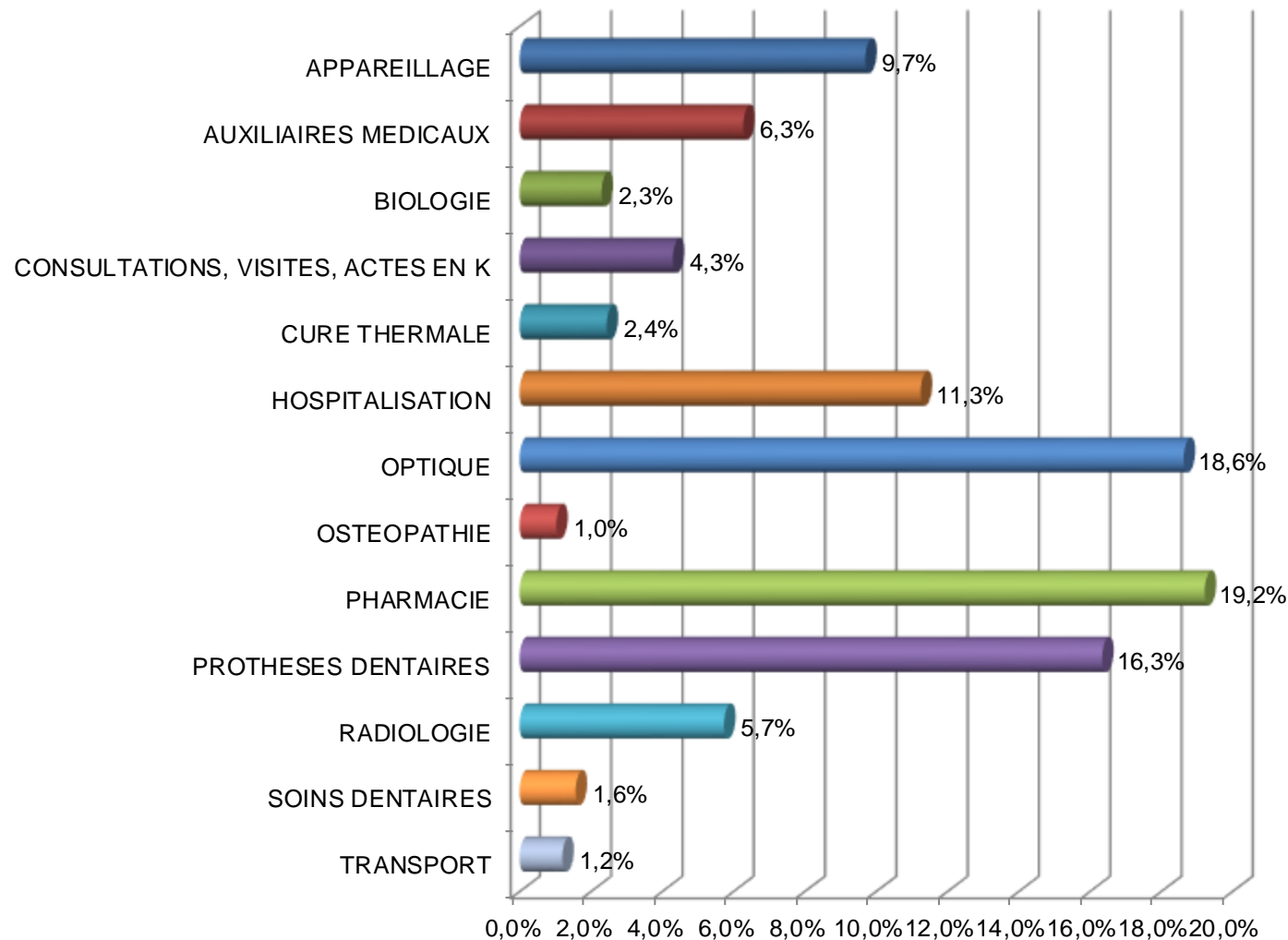
CONSOMMATION MEDICALE PAR FAMILLE D'ACTES



Famille d'acte	Frais réels	Sécurité Sociale	Autre mutuelle	Remboursement Mutuelle	dont Base	dont Option 1	Reste à charge
APPAREILLAGE	4 579 €	2 770 €	0 €	1 697 €	1 697 €	0 €	112 €
AUXILIAIRES MEDICAUX	2 771 €	1 673 €	0 €	1 098 €	1 098 €	0 €	0 €
BIOLOGIE	1 067 €	664 €	0 €	403 €	403 €	0 €	0 €
CONSULTATIONS, VISITES, ACTES EN K	2 719 €	1 770 €	0 €	752,4	752 €	0 €	196 €
CURE THERMALE	1 733 €	1 106 €	0 €	427 €	427 €	0 €	200 €
HOSPITALISATION	6 863 €	4 857 €	0 €	1 969 €	1 969 €	0 €	37 €
OPTIQUE	3 783 €	1 €	0 €	3 259 €	3 259 €	0 €	523 €
OSTEOPATHIE	477 €	0 €	0 €	180 €	180 €	0 €	297 €
PHARMACIE	11 818 €	8 305 €	0 €	3 362 €	3 362 €	0 €	151 €
PROTHESES DENTAIRES	4 365 €	706 €	0 €	2 859 €	2 859 €	0 €	800 €
RADIOLOGIE	3 193 €	2 178 €	0 €	1 003 €	1 003 €	0 €	11 €
SOINS DENTAIRES	916 €	641 €	0 €	275 €	275 €	0 €	0 €
TRANSPORT	741 €	531 €	0 €	210 €	210 €	0 €	0 €
ENSEMBLE DES ACTES	45 024 €	25 202 €	0 €	17 494 €	17 494 €	0 €	2 328 €

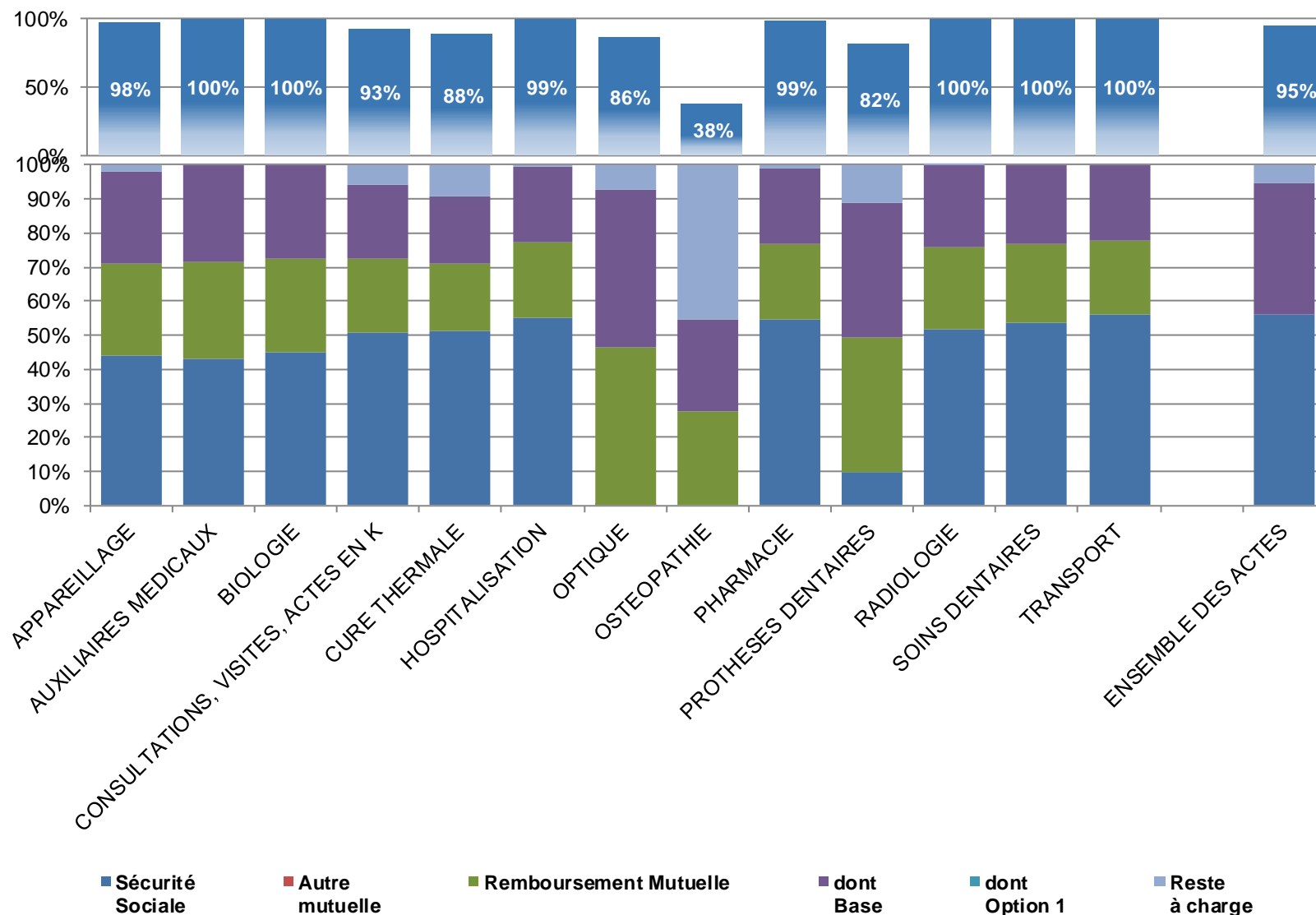
CONSOMMATION MEDICALE PAR FAMILLE D'ACTES

REPARTITION DE LA CONSOMMATION LOI EVIN OPTIMALE



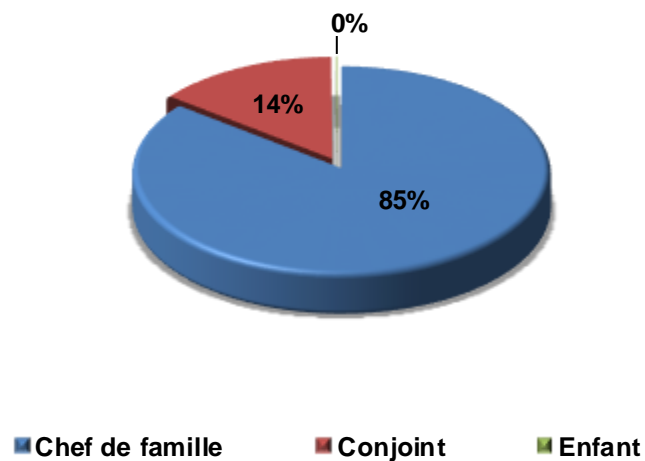
TAUX DE COUVERTURE PAR FAMILLE D'ACTES

Taux de couverture global par famille d'actes LOI EVIN OPTIMALE

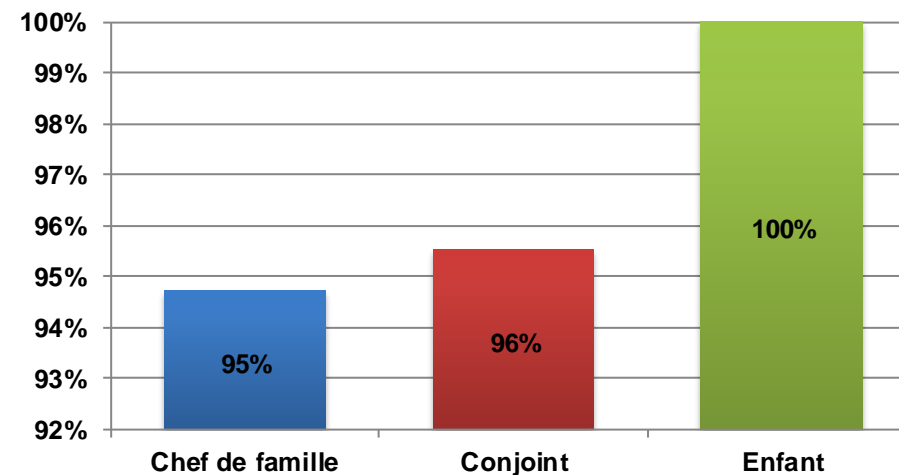


REMBOURSEMENTS PAR TYPE DE BÉNEFICIAIRE

Bénéficiaires LOI EVIN OPTIMALE	Frais réels	Remboursement Mutuelle	Reste à charge
Chef de famille	38 771 €	14 947 €	2 050 €
Conjoint	6 217 €	2 530 €	278 €
Enfant	36 €	17 €	0 €
Total général	45 024 €	17 494 €	2 328 €



Taux de couverture moyen par type de Bénéficiaire





ANALYSE DES POSTES OPTIQUE DENTAIRE



TOUS NIVEAUX DE GARANTIES

ADULTE	Quantité	Prix mini.	Prix moyen	Prix maxi.
Monture Classe A	7	30 €	30 €	30 €
Monture Classe B	284	30 €	128 €	526 €
Verre unifocal Classe A	10	38 €	77 €	90 €
Verre unifocal Classe B	228	52 €	104 €	357 €
Verre multifocal Classe B	366	61 €	216 €	429 €

ENFANT	Quantité	Prix mini.	Prix moyen	Prix maxi.
Monture Classe A	2	30 €	30 €	30 €
Monture Classe B	62	39 €	109 €	167 €
Verre unifocal Classe A	4	38 €	38 €	38 €
Verre unifocal Classe B	126	50 €	92 €	159 €

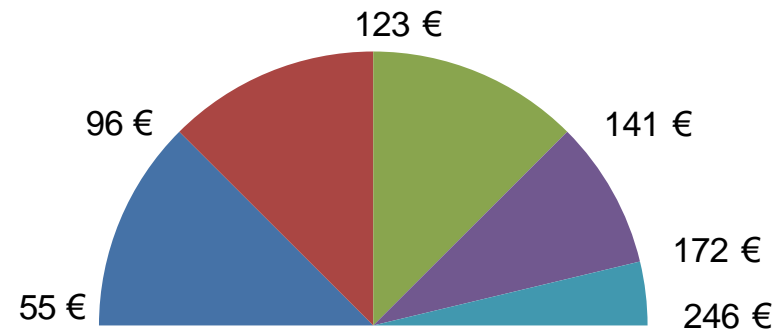
ANALYSE DU POSTE « OPTIQUE » ESSENTIELLE



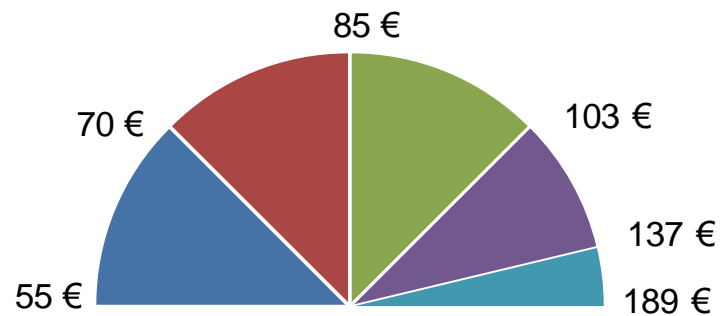
ADULTE	Quantité	Prix mini.	Prix moyen	Prix maxi.
Monture Classe A	3	30 €	30 €	30 €
Monture Classe B	88	55 €	123 €	246 €
Verre unifocal Classe A	2	90 €	90 €	90 €
Verre unifocal Classe B	84	55 €	95 €	189 €
Verre multifocal Classe B	102	105 €	204 €	303 €

ENFANT	Quantité	Prix mini.	Prix moyen	Prix maxi.
Monture Classe B	25	63 €	105 €	149 €
Verre unifocal Classe B	52	50 €	85 €	133 €

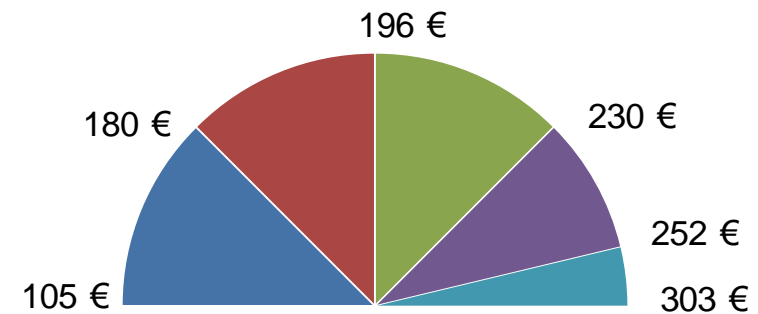
ANALYSE DU POSTE « OPTIQUE » ADULTE



Monture Classe B

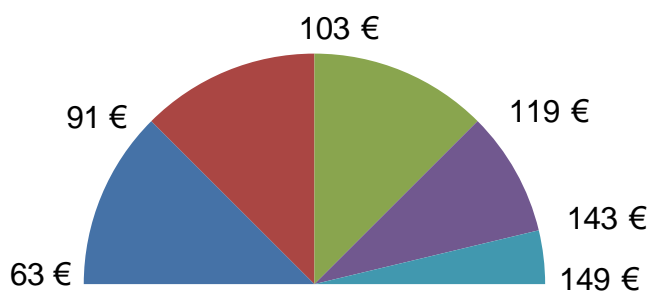


Verre unifocal Classe B

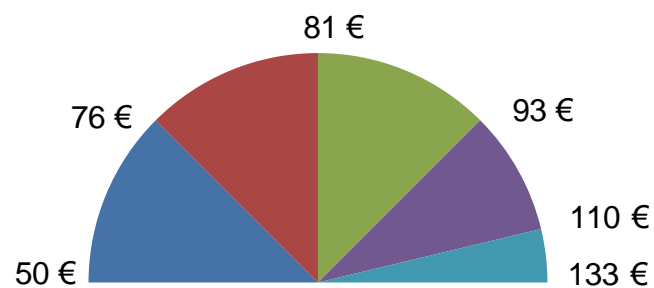


Verre multifocal Classe B

ANALYSE DU POSTE « OPTIQUE » ENFANT



Monture Classe B



Verre unifocal Classe B

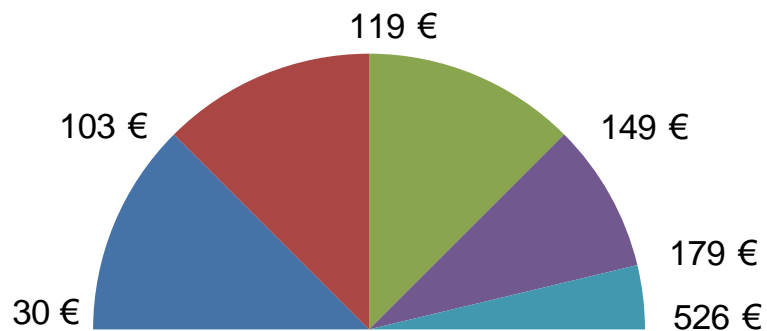
ANALYSE DU POSTE « OPTIQUE » OPTIMALE



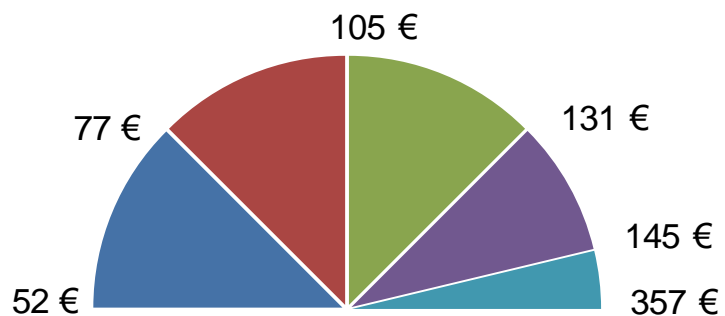
ADULTE	Quantité	Prix mini.	Prix moyen	Prix maxi.
Monture Classe A	4	30 €	30 €	30 €
Monture Classe B	182	30 €	130 €	526 €
Verre unifocal Classe A	8	38 €	73 €	90 €
Verre unifocal Classe B	137	52 €	110 €	357 €
Verre multifocal Classe B	243	61 €	221 €	429 €

ENFANT	Quantité	Prix mini.	Prix moyen	Prix maxi.
Monture Classe A	2	30 €	30 €	30 €
Monture Classe B	37	39 €	112 €	167 €
Verre unifocal Classe A	4	38 €	38 €	38 €
Verre unifocal Classe B	74	60 €	96 €	159 €

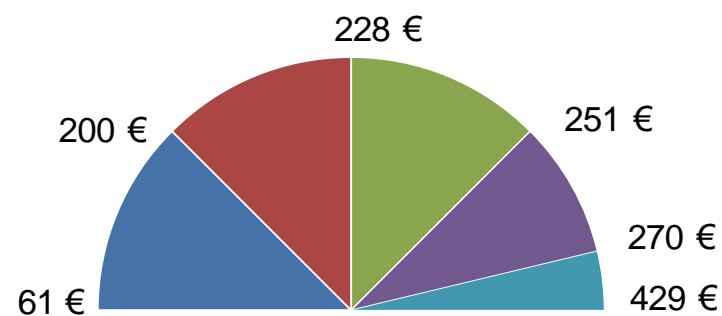
ANALYSE DU POSTE « OPTIQUE » ADULTE



Monture Classe B

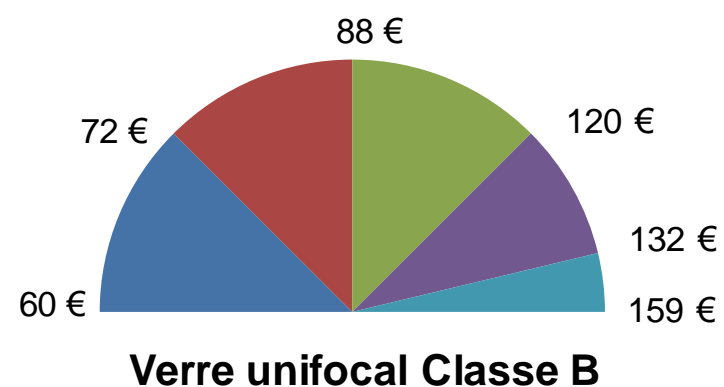
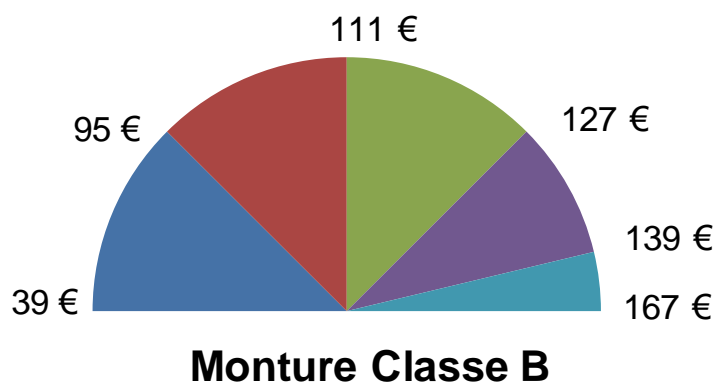


Verre unifocal Classe B



Verre multifocal Classe B

ANALYSE DU POSTE « OPTIQUE » ENFANT

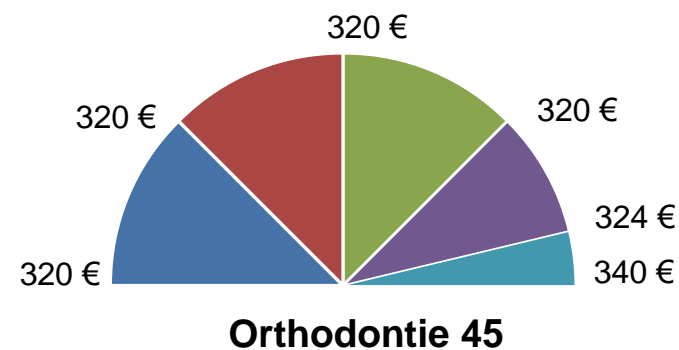
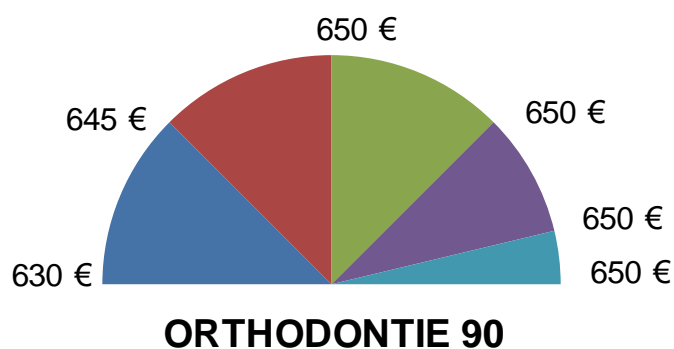


TOUS NIVEAUX DE GARANTIES

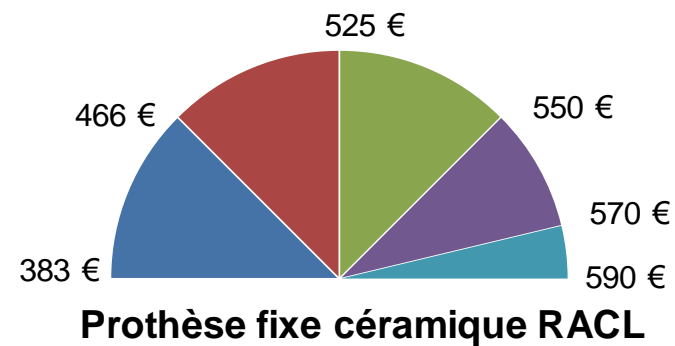
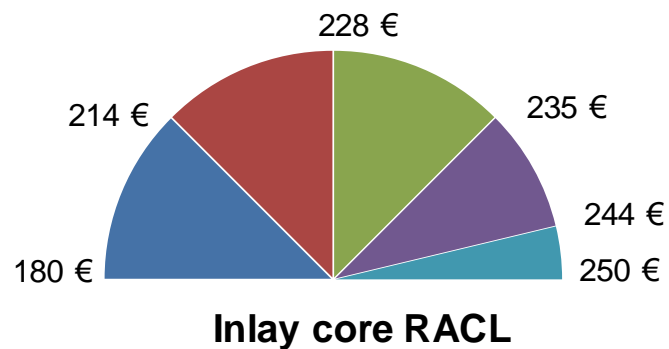
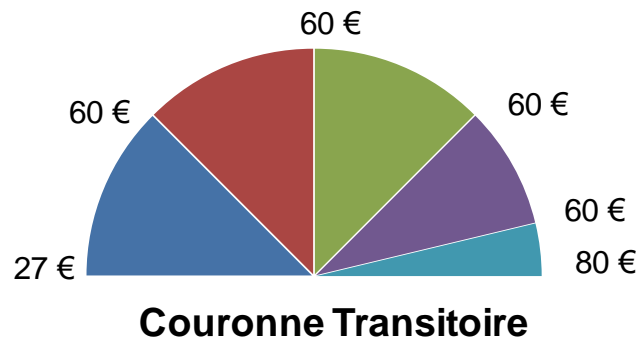
	Quantité	Prix mini.	Prix moyen	Prix maxi.
ORTHODONTIE 90	21	590 €	681 €	800 €
ORTHODONTIE 45	72	275 €	330 €	375 €
Couronne Transitoire	69	27 €	61 €	125 €
Couronne Zircon RAC0	15	440 €	440 €	440 €
Couronne Zircon RACM	8	440 €	440 €	440 €
Inlay core RAC0	60	175 €	175 €	175 €
Inlay core RACM	12	175 €	175 €	175 €
Inlay core RACL	16	135 €	201 €	250 €
Prothèse fixe céramique RAC0	37	500 €	500 €	500 €
Prothèse fixe céramique RACM	10	500 €	533 €	550 €
Prothèse fixe céramique RACL	20	300 €	507 €	600 €
Prothèse fixe métallique RAC0	26	290 €	290 €	290 €

ANALYSE DU POSTE « DENTAIRE » ESSENTIELLE

	Quantité	Prix mini.	Prix moyen	Prix maxi.
ORTHODONTIE 90	4	630 €	645 €	650 €
ORTHODONTIE 45	21	300 €	331 €	365 €
Couronne Transitoire	22	27 €	59 €	80 €
Couronne Zircone RAC0	7	440 €	440 €	440 €
Couronne Zircone RACM	3	440 €	440 €	440 €
Inlay core RAC0	20	175 €	175 €	175 €
Inlay core RACM	3	175 €	175 €	175 €
Inlay core RACL	4	180 €	221 €	250 €
Prothèse fixe céramique RAC0	7	500 €	500 €	500 €
Prothèse fixe céramique RACM	3	550 €	550 €	550 €
Prothèse fixe céramique RACL	6	383 €	505 €	590 €
Prothèse fixe métallique RAC0	14	290 €	290 €	290 €

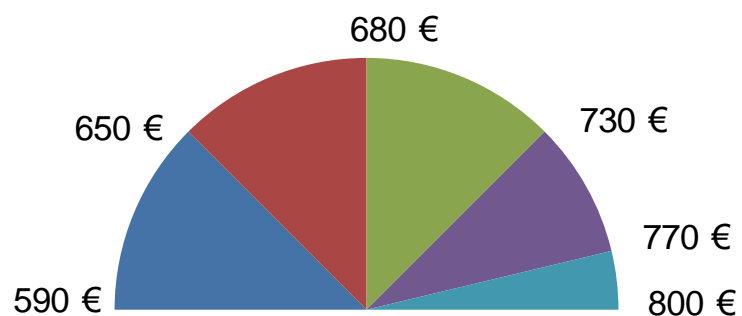


ANALYSE DU POSTE « DENTAIRE » ESSENTIELLE

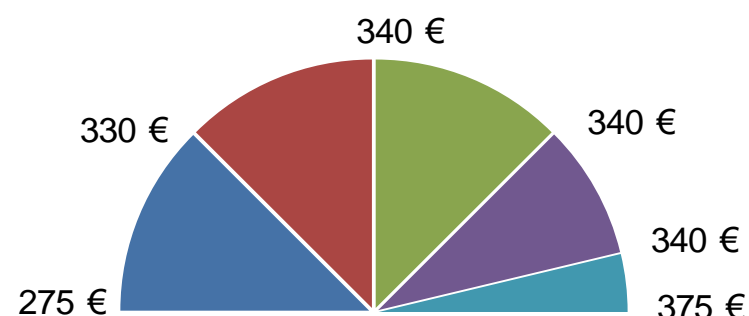


ANALYSE DU POSTE « DENTAIRE » OPTIMALE

	Quantité	Prix mini.	Prix moyen	Prix maxi.
ORTHODONTIE 90	17	590 €	689 €	800 €
ORTHODONTIE 45	51	275 €	329 €	375 €
Couronne Transitoire	44	37 €	62 €	125 €
Couronne Zircon RAC0	6	440 €	440 €	440 €
Couronne Zircon RACM	5	440 €	440 €	440 €
Inlay core RAC0	38	175 €	175 €	175 €
Inlay core RACM	8	175 €	175 €	175 €
Inlay core RACL	12	135 €	194 €	245 €
Prothèse fixe céramique RAC0	29	500 €	500 €	500 €
Prothèse fixe céramique RACM	5	500 €	516 €	550 €
Prothèse fixe céramique RACL	13	300 €	501 €	565 €
Prothèse fixe métallique RAC0	12	290 €	290 €	290 €

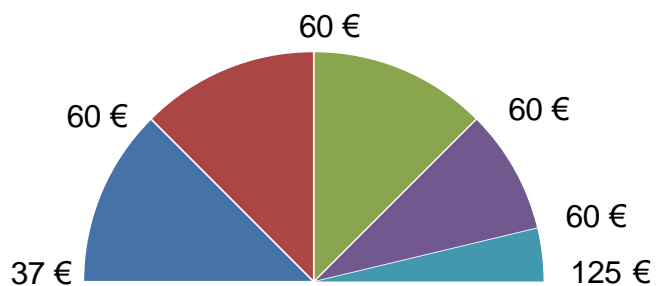


ORTHODONTIE 90

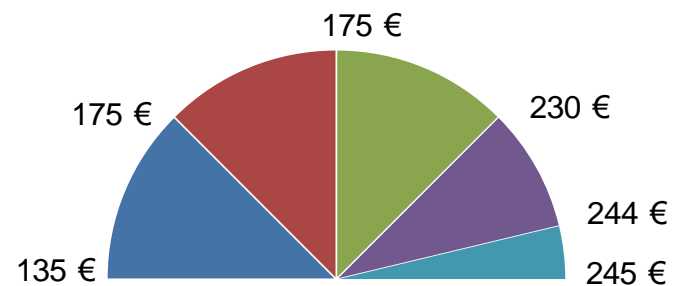


ORTHODONTIE 45

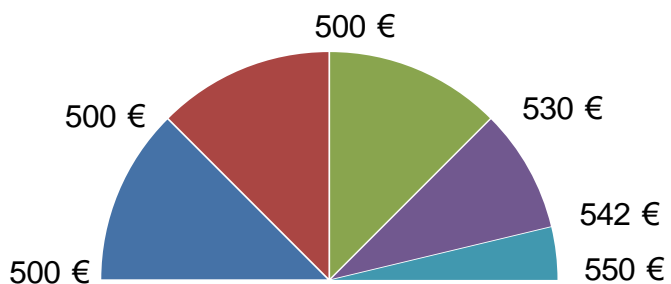
ANALYSE DU POSTE « DENTAIRE » OPTIMALE



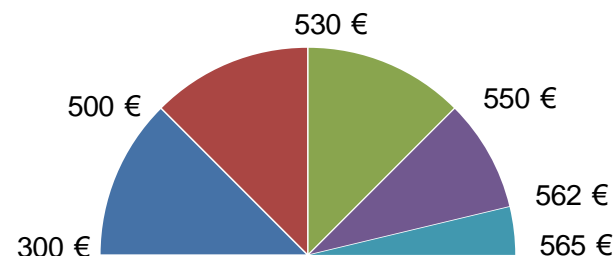
Couronne Transitoire



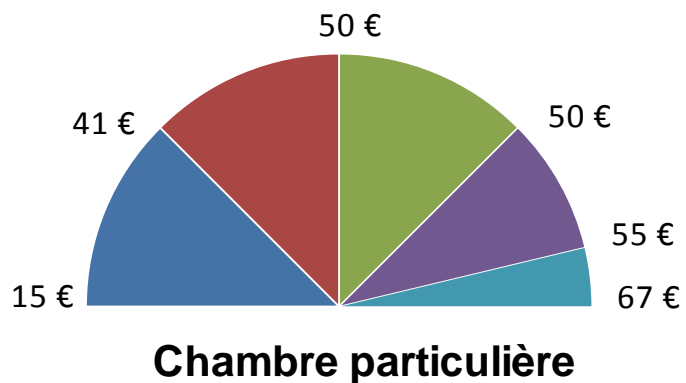
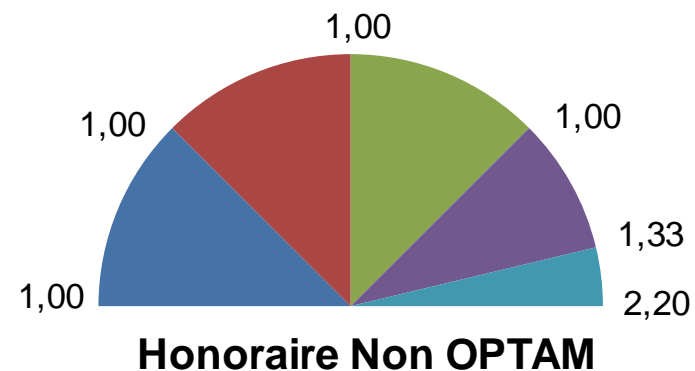
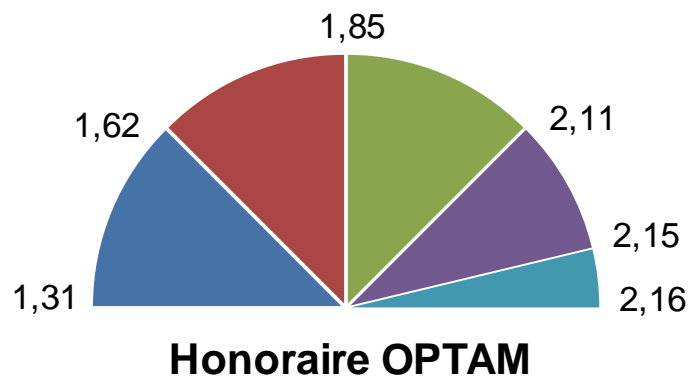
Inlay core RACL



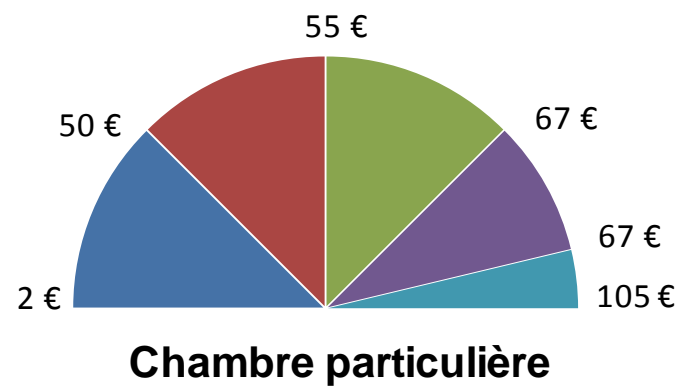
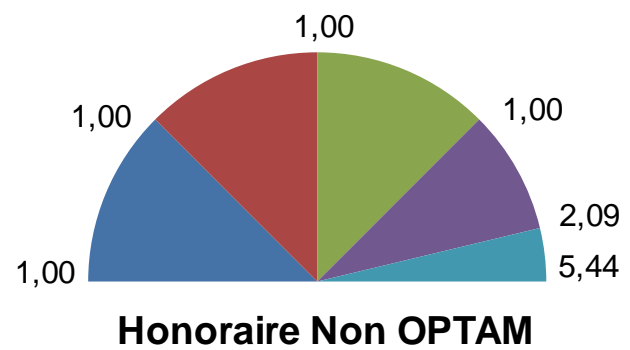
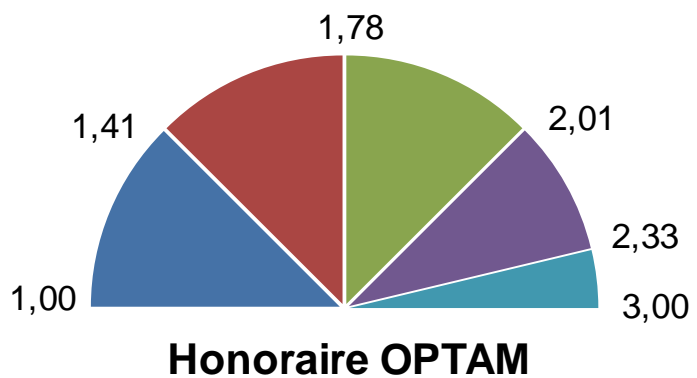
Prothèse fixe céramique RACM



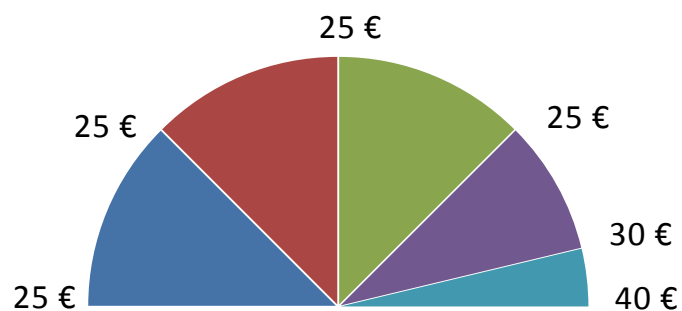
Prothèse fixe céramique RACL



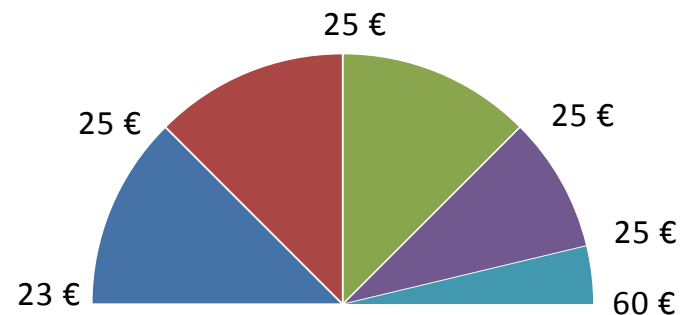
ANALYSES DIVERSES OPTIMALE



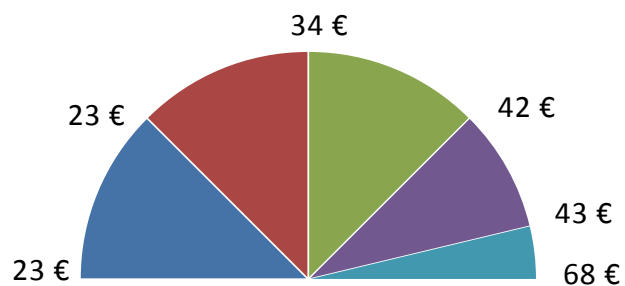
ANALYSES DIVERSES ESSENTIELLE



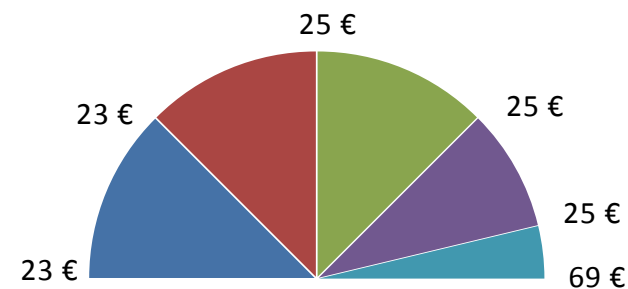
Consultation généraliste OPTAM



Consultation généraliste Non OPTAM

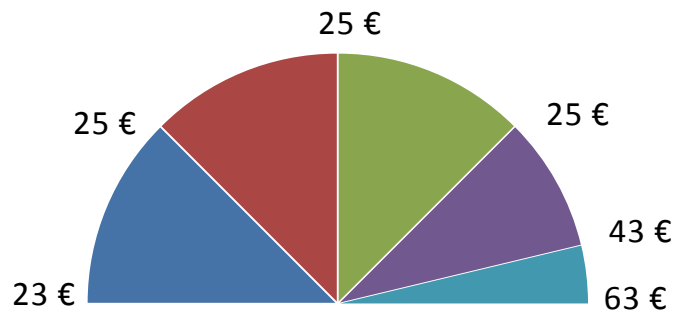


Consultation spécialiste OPTAM

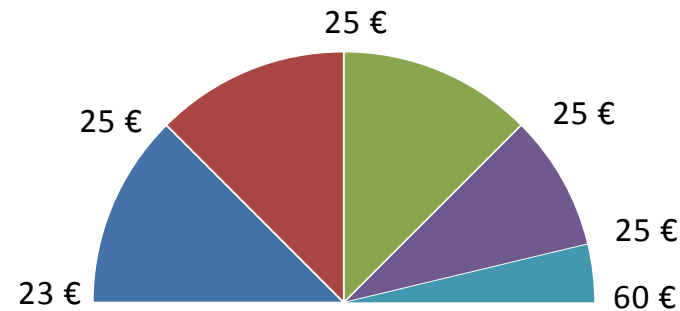


Consultation spécialiste Non OPTAM

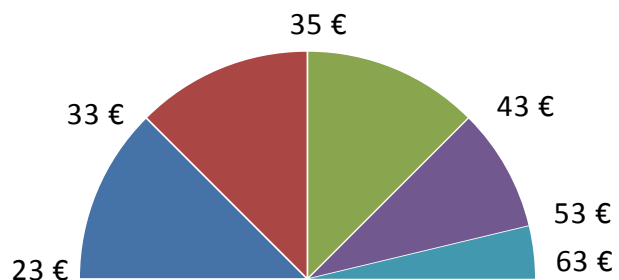
ANALYSES DIVERSES OPTIMALE



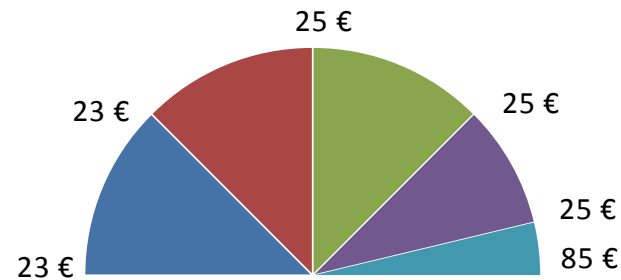
Consultation généraliste OPTAM



Consultation généraliste Non OPTAM



Consultation spécialiste OPTAM



Consultation spécialiste Non OPTAM

MENTIONS LEGALES

KX COURTAGE est une société de courtage-conseil en assurances.

Son siège est établi au :

317, rue de Vaugirard

75015 PARIS

Tél : 06.88.36.30.20

KX COURTAGE est immatriculée sous le N° ORIAS 14000521 consultable sur le site www.orias.fr

Les assurances de responsabilité civile et de garanties financières sont conformes au Code des Assurances.

En cas de litige, vous pouvez vous adresser à :

ACPR

4 Place de Budapest

CS 92459

75436 Paris Cedex 09

Tél : 01.49.95.40.00



K·X

KX-courtage

PRÉVOYANCE SANTÉ RETRAITE DÉPENDANCE